


свог 2015г.



УТВЕРЖДАЮ

Ректор
Н.Д. Роголев

« 27 » января 20 15 г.

План финансово-хозяйственной деятельности
на 2015 год и плановый период 2016 и 2017 годы

Федеральное государственное бюджетное образовательное учреждение высшего
профессионального образования "Национальный исследовательский университет
"МЭИ"

		КОДЫ
111250, Москва, ул.Красноказарменная, д.14 Адрес фактического местонахождения учреждения (подразделения)	Дата	24.01.2015
	Дата предыдущего утвержденного плана	
	по ОКПО	02066411
	Минобрнауки России	074
	ИНН	7722019652
	КПП	772201001
единица измерения по ОКЕИ	383	
Лицевой счет, предназначенный для учета операций со средствами учреждения, открыт в УФК по г. Москве (Банк)		20736X97140
Лицевой счет, предназначенный для учета операций со средствами предоставленными учреждению в виде субсидий на иные цели и бюджетных инвестиций, открыт в УФК по г. Москве (ОФК)		21736X97140



(00)097006098001011006

I. Сведения о деятельности федерального государственного учреждения (подразделения)

1.1. Цели деятельности учреждения (подразделения):

образовательная деятельность по дополнительным профессиональным программам;

образовательная деятельность по образовательным программам высшего образования;

образовательная деятельность по образовательным программам среднего профессионального образования;

научная деятельность;

1.2. Основные виды деятельности федерального государственного учреждения (подразделения):

Образовательная деятельность;

Научная деятельность;

Организация проведения общественно-значимых мероприятий в сфере образования и науки;

1.3. Перечень услуг (работ), относящихся в соответствии с уставом федерального государственного учреждения (положением подразделения) к его основным видам деятельности, предоставление которых для физических и юридических лиц осуществляется за плату:

Реализация основных профессиональных образовательных программ среднего профессионального образования – программ подготовки квалифицированных рабочих, служащих;

Реализация основных профессиональных образовательных программ среднего профессионального образования – программ подготовки специалистов среднего звена;

Реализация основных профессиональных образовательных программ высшего образования (программ бакалавриата, специалитета, магистратуры);

Реализация основных профессиональных образовательных программ высшего образования (программы подготовки научно-педагогических кадров в аспирантуре, адъюнктуре);

Реализация дополнительных профессиональных программ повышения квалификации;

Санаторно-курортное лечение, включая реабилитацию;

Проведение научно-исследовательских работ (фундаментальных научных исследований, прикладных научных исследований, поисковых научных исследований, научно-технической деятельности и экспериментальных разработок);

Организация и проведение общественно-значимых мероприятий в сфере образования и науки;

III.1 Показатели по поступлениям, выплатам и источникам дефицита средств в 2015 г.



(00)097006098002011005

Наименование показателя	Код классификации операции сектора государственного управления	Всего	Источники по поступлениям и выплатам			
			Субсидия на выполнение государственного задания	Целевые субсидии (субсидии на иные цели)	Бюджетные инвестиции	Средства от приносящей доход деятельности
Остаток средств на начало планируемого финансового года	x	279 311 772.19	92 486 087.61	1 840 483.36	0.00	184 485 201.22
Возврат неиспользованных остатков субсидий прошлых лет в доход бюджета (-)	180	0.00	x	0.00	0.00	x
Поступления всего:	x	4 044 046 436.93	1 624 604 300.00	307 356 100.00	0.00	2 112 086 036.93
в том числе:	x	x	x	x	x	x
поступления от оказания учреждением (подразделением) услуг (выполнение работ), относящихся в соответствии с уставом (положением подразделения) к его основным видам деятельности, предоставление которых для физических и юридических лиц осуществляется на платной основе, всего:	130	1 235 529 935.93	x	x	x	1 235 529 935.93
в том числе от:	x	x	x	x	x	x
реализации образовательных программ среднего профессионального образования	130	1 500 000.00	x	x	x	1 500 000.00
реализации образовательных программ высшего образования	130	440 675 121.93	x	x	x	440 675 121.93
реализации дополнительных профессиональных программ	130	113 426 000.00	x	x	x	113 426 000.00
проведения научно-исследовательских работ (фундаментальных научных исследований, прикладных научных исследований, поисковых научных исследований, научно-технической деятельности и экспериментальных разработок)	130	679 928 814.00	x	x	x	679 928 814.00
Всего по другим услугам, относящимся к основным видам деятельности	130	0.00	x	x	x	0.00
поступления от оказания учреждением (подразделением) услуг (выполнение работ), предоставление которых для физических и юридических лиц осуществляется на платной основе:	130	760 860 169.00	x	x	x	760 860 169.00
в том числе от:	x	x	x	x	x	x
осуществления спортивной и физкультурно-оздоровительной деятельности	130	76 610 000.00	x	x	x	76 610 000.00
осуществления санаторно-курортной деятельности	130	4 300 000.00	x	x	x	4 300 000.00
предоставления услуг проживания, пользования коммунальными и хозяйственными услугами в общежитиях, в том числе гостиничного типа работникам и обучающимся	130	75 000 000.00	x	x	x	75 000 000.00
реализации продукции общественного питания, изготавливаемой или приобретаемой за счет средств от приносящей доход деятельности, в том числе, деятельность столовых, ресторанов и кафе	130	100 050 000.00	x	x	x	100 050 000.00
реализации услуг (выполнение работ) и собственной продукции структурных подразделений, наделяемых соответствующими полномочиями и имеющих собственные планы финансово-хозяйственной деятельности	130	429 510 000.00	x	x	x	429 510 000.00
Прочие поступления от оказания учреждением (подразделением) услуг (выполнение работ), предоставление которых для физических и юридических лиц осуществляется на платной основе	130	75 390 169.00	x	x	x	75 390 169.00
Прочие поступления от иной приносящей доход деятельности, в том числе:	x	115 695 932.00	x	x	x	115 695 932.00
поступления от использования имущества, находящегося в государственной собственности и переданного в аренду	120	53 930 932.00	x	x	x	53 930 932.00
поступления от размещения средств на банковских депозитах	120	0.00	x	x	x	0.00
поступления в виде грантов от физических и юридических лиц	180	37 000 000.00	x	x	x	37 000 000.00
поступления от уменьшения стоимости материальных запасов	440	745 000.00	x	x	x	745 000.00
прочие поступления	180	24 020 000.00	x	x	x	24 020 000.00
Выплаты всего, в том числе:	900	4 182 176 878.85	1 717 590 387.61	309 196 583.36	0.00	2 155 389 907.88
Расходы	200	3 929 654 361.83	1 684 759 170.59	309 196 583.36	0.00	1 935 698 607.88



Наименование показателя	Код классификации операции сектора государственного управления	Всего	Источники по поступлениям и выплатам			
			Субсидия на выполнение государственного задания	Целевые субсидии (субсидии на иные цели)	Бюджетные инвестиции	Средства от приносящей доход деятельности
Оплата труда и начисления на выплаты по оплате труда	210	2 609 803 622.22	1 208 469 140.22	0.00	x	1 401 334 482.00
Зарботная плата, в т.ч.:	211	2 002 047 130.00	928 223 130.00	0.00	x	1 073 824 000.00
профессорско-преподавательского состава	211	782 169 450.00	490 288 450.00	0.00	x	291 881 000.00
научных сотрудников	211	264 160 000.00	36 410 000.00	0.00	x	227 750 000.00
административно-управленческого персонала	211	400 703 852.00	166 393 652.00	0.00	x	234 310 200.00
вспомогательного персонала	211	555 013 828.00	235 131 028.00	0.00	x	319 882 800.00
Прочие выплаты	212	2 343 050.97	125 050.97	0.00	x	2 218 000.00
Начисления на выплаты по оплате труда	213	605 413 441.25	280 120 959.25	0.00	x	325 292 482.00
Оплата работ, услуг	220	856 330 953.44	370 821 127.56	0.00	0.00	485 509 825.88
Услуги связи	221	8 869 440.00	516 000.00	0.00	x	8 353 440.00
Транспортные услуги	222	15 283 858.83	1 792 858.83	0.00	x	13 491 000.00
Коммунальные услуги	223	361 144 840.02	165 187 840.02	0.00	x	195 957 000.00
Арендная плата за пользование имуществом	224	3 969 920.00	0.00	0.00	x	3 969 920.00
Работы, услуги по содержанию имущества	225	180 061 059.05	131 349 993.17	0.00	x	48 711 065.88
Прочие работы, услуги, из них:	226	287 001 835.54	71 974 435.54	0.00	0.00	215 027 400.00
вознаграждение по договорам гражданско-правового характера, заключенным с работниками списочного состава	226	366 900.00	16 900.00	0.00	0.00	350 000.00
Социальное обеспечение	260	30 000.00	0.00	0.00	x	30 000.00
Пособия по социальной помощи населению	262	30 000.00	0.00	0.00	x	30 000.00
Прочие расходы, в том числе из них:	290	463 489 786.17	105 468 902.81	309 196 583.36	x	48 824 300.00
стипендия	291	321 456 583.36	0.00	309 196 583.36	x	12 260 000.00
налог на землю, налог на имущество	292	117 413 861.00	104 929 889.00	0.00	x	12 483 972.00
Поступление нефинансовых активов	300	252 522 517.02	32 831 217.02	0.00	0.00	219 691 300.00
Увеличение стоимости основных средств	310	55 856 549.92	14 595 349.92	0.00	0.00	41 261 200.00
Увеличение стоимости материальных запасов	340	196 665 967.10	18 235 867.10	0.00	x	178 430 100.00
Источники финансирования дефицита средств учреждения всего, в том числе:	x	-138 130 441.92	x	x	x	-43 303 870.95
Внутренние источники, из них:	x	0.00	x	x	x	0.00
Изменение остатков средств(+; -)	x	-138 130 441.92	-92 986 087.61	-1 840 483.36	0.00	-43 303 870.95
Изменение остатков по внутренним расчетам	x	0.00	0.00	0.00	0.00	0.00
увеличение остатков по внутреннему привлечению остатков средств (+)	510	505 016 500.00	348 070 100.00	46 659 400.00	0.00	110 287 000.00
уменьшение остатков по внутреннему привлечению остатков средств (-)	610	-505 016 500.00	-348 070 100.00	-46 659 400.00	0.00	-110 287 000.00
Планируемый остаток средств на конец планируемого финансового года	x	141 181 330.27	0.00	0.00	0.00	141 181 330.27
Сравочно:	x	x	x	x	x	x
Объем публичных обязательств	x	8 970 900.00	x	x	x	x

млн

II.2 Показатели по поступлениям, выплатам и источникам дефицита средств в 2016 г.



(00)097006098004011003

Наименование показателя	Код классификации операции сектора государственного управления	Всего	Источники по поступлениям и выплатам			
			Субсидия на выполнение государственного задания	Целевые субсидии (субсидии на иные цели)	Бюджетные инвестиции	Средства от приносящей доход деятельности
Остаток средств на начало планируемого финансового года	x	141 181 330.27	0.00	0.00	0.00	141 181 330.27
Возврат неиспользованных остатков субсидий прошлых лет в доход бюджета (-)	180	0.00	x	0.00	0.00	x
Поступления всего:	x	4 018 750 415.00	1 624 604 300.00	307 356 100.00	0.00	2 086 790 015.00
в том числе:	x	x	x	x	x	x
поступления от оказания учреждением (подразделением) услуг (выполнение работ), относящихся в соответствии с уставом (положением подразделения) к его основным видам деятельности, предоставление которых для физических и юридических лиц осуществляется на платной основе, всего:	130	1 241 604 114.00	x	x	x	1 241 604 114.00
в том числе от:	x	x	x	x	x	x
реализации образовательных программы среднего профессионального образования	130	1 500 000.00	x	x	x	1 500 000.00
реализации образовательных программы высшего образования	130	445 369 300.00	x	x	x	445 369 300.00
реализации дополнительных профессиональных программ	130	114 506 000.00	x	x	x	114 506 000.00
проявления научно-исследовательских работ (фундаментальных научных исследований, прикладных научных исследований, поисковых научных исследований, научно-технической деятельности и экспериментальных разработок)	130	680 228 814.00	x	x	x	680 228 814.00
Всего по другим услугам, относящиеся к основным видам деятельности	130	0.00	x	x	x	0.00
поступления от оказания учреждением (подразделением) услуг (выполнение работ), предоставление которых для физических и юридических лиц осуществляется на платной основе	130	729 381 969.00	x	x	x	729 381 969.00
в том числе от:	x	x	x	x	x	x
осуществления спортивной и физкультурно-оздоровительной деятельности	130	77 800 000.00	x	x	x	77 800 000.00
осуществления санаторно-курортной деятельности	130	4 300 000.00	x	x	x	4 300 000.00
предоставления услуг проживания, пользования коммунальными и хозяйственными услугами в общежитиях, в том числе гостиничного типа работникам и обучающимся	130	75 500 000.00	x	x	x	75 500 000.00
реализации продукции общественного питания, изготовляемой или приобретаемой за счет средств от приносящей доход деятельности, в том числе, деятельность столовых, ресторанов и кафе	130	100 100 000.00	x	x	x	100 100 000.00
реализации услуг (выполнение работ) в собственной продукции структурных подразделений, наделенных соответствующими полномочиями и имеющих собственные планы финансово-хозяйственной деятельности	130	395 791 800.00	x	x	x	395 791 800.00
Прочие поступления от оказания учреждением (подразделением) услуг (выполнение работ), предоставление которых для физических и юридических лиц осуществляется на платной основе	130	75 890 169.00	x	x	x	75 890 169.00
Прочие поступления от иной приносящей доход деятельности, в том числе:	x	115 803 932.00	x	x	x	115 803 932.00
поступления от использования имущества, находящегося в государственной собственности и переданного в аренду	120	53 930 932.00	x	x	x	53 930 932.00
поступления от размещения средств на банковских депозитах	120	0.00	x	x	x	0.00
поступления в виде грантов от физических и юридических лиц	180	37 000 000.00	x	x	x	37 000 000.00
поступления от уменьшения стоимости материальных запасов	440	830 000.00	x	x	x	830 000.00
прочие поступления	180	24 043 000.00	x	x	x	24 043 000.00
Выплаты всего, в том числе:	900	4 035 026 202.00	1 624 604 300.00	307 356 100.00	0.00	2 103 065 802.00
Расход	200	3 808 620 502.00	1 601 775 600.00	307 356 100.00	0.00	1 899 488 802.00



Наименование показателя	Код классификации операции сектора государственного управления	Всего	Источники по поступлениям и выплатам			
			Субсидия на выполнение государственного задания	Целевые субсидии (субсидии на иные цели)	Бюджетные инвестиции	Средства от приносящей доход деятельности
Оплата труда и начисления на выплаты по оплате труда	210	2 588 810 977.00	1 208 434 695.00	0.00	x	1 380 376 282.00
Заработная плата, в т.ч.:	211	1 986 239 930.00	928 223 130.00	0.00	x	1 058 016 800.00
профессорско-преподавательского состава	211	782 169 450.00	490 288 450.00	0.00	x	291 881 000.00
научных сотрудников	211	264 160 000.00	36 410 000.00	0.00	x	227 750 000.00
административно-управленческого персонала	211	391 852 162.00	166 393 652.00	0.00	x	225 458 510.00
вспомогательного персонала	211	548 058 318.00	235 131 028.00	0.00	x	312 927 290.00
Прочие выплаты	212	2 347 200.00	124 200.00	0.00	x	2 223 000.00
Начисления на выплаты по оплате труда	213	600 223 847.00	280 087 365.00	0.00	x	320 136 482.00
Оплата работ, услуг	220	757 747 725.00	287 788 205.00	0.00	0.00	469 959 520.00
Услуги связи	221	8 903 000.00	516 000.00	0.00	x	8 387 000.00
Транспортные услуги	222	15 314 000.00	1 788 000.00	0.00	x	13 526 000.00
Коммунальные услуги	223	345 376 281.57	162 827 281.57	0.00	x	182 549 000.00
Арендная плата за пользование имуществом	224	3 969 920.00	0.00	0.00	x	3 969 920.00
Работы, услуги по содержанию имущества	225	135 281 630.86	90 773 030.86	0.00	x	44 508 600.00
Прочие работы, услуги, из них:	226	248 902 892.57	31 883 892.57	0.00	0.00	217 019 000.00
вознаграждение по договорам гражданско-правового характера, заключенным с работниками списочного состава	226	266 900.00	16 900.00	0.00	0.00	250 000.00
Социальное обеспечение	260	30 000.00	0.00	0.00	x	30 000.00
Пособия по социальной помощи населению	262	30 000.00	0.00	0.00	x	30 000.00
Прочие расходы, в том числе из них:	290	462 031 800.00	105 552 700.00	307 356 100.00	x	49 123 000.00
стипендия	291	319 916 100.00	0.00	307 356 100.00	x	12 560 000.00
налог на землю, налог на имущество	292	117 494 161.00	105 014 889.00	0.00	x	12 479 272.00
Поступление нефинансовых активов	300	226 405 700.00	22 828 700.00	0.00	0.00	203 577 000.00
Увеличение стоимости основных средств	310	35 928 500.00	14 594 500.00	0.00	0.00	21 334 000.00
Увеличение стоимости материальных запасов	340	190 477 200.00	8 234 200.00	0.00	x	182 243 000.00
Источники финансирования дефицита средств учреждения всего, в том числе:	x	-16 275 787.00	x	x	x	-16 275 787.00
Внутренние источники, из них:	x	0.00	x	x	x	0.00
Изменение остатков средств(+; -)	x	-16 275 787.00	0.00	0.00	0.00	-16 275 787.00
Изменение остатков по внутренним расчетам	x	0.00	0.00	0.00	0.00	0.00
увеличение остатков по внутреннему привлечению остатков средств (+)	510	494 766 500.00	348 155 100.00	46 659 400.00	0.00	99 952 000.00
уменьшение остатков по внутреннему привлечению остатков средств (-)	610	-494 766 500.00	-348 155 100.00	-46 659 400.00	0.00	-99 952 000.00
Планируемый остаток средств на конец планируемого финансового года	x	124 905 543.27	0.00	0.00	0.00	124 905 543.27
Справочно:	x	x	x	x	x	x
Объем публичных обязательств	x	8 970 900.00	x	x	x	x

млн

II.3 Показатели по поступлениям, выплатам и источникам дефицита средств в 2017 г.



Наименование показателя	Код классификации операции сектора государственного управления	Всего	Источники по поступлениям и выплатам			
			Субсидия на выполненное государственного задания	Целевые субсидии (субсидии на иные цели)	Бюджетные инвестиции	Средства от приносящей доход деятельности
Остаток средств на начало планируемого финансового года	x	124 905 543.27	0.00	0.00	0.00	124 905 543.27
Возврат неиспользованных остатков субсидий прошлых лет в доход бюджета (-)	180	0.00	x	0.00	0.00	x
Поступления всего:	x	4 072 737 741.40	1 624 604 300.00	307 356 100.00	0.00	2 140 777 341.40
в том числе:	x	x	x	x	x	x
поступления от оказания учреждением (подразделением) услуг (выполнение работ), относящихся в соответствии с уставом (положением подразделения) к его основным видам деятельности, предоставление которых для физических и юридических лиц осуществляется на платной основе, всего:	130	1 242 724 114.00	x	x	x	1 242 724 114.00
в том числе от:	x	x	x	x	x	x
реализации образовательных программ среднего профессионального образования	130	1 500 000.00	x	x	x	1 500 000.00
реализации образовательных программ высшего образования	130	446 489 300.00	x	x	x	446 489 300.00
реализации дополнительных профессиональных программ	130	114 506 000.00	x	x	x	114 506 000.00
проведения научно-исследовательских работ (фундаментальных научных исследований, прикладных научных исследований, поисковых научных исследований, научно-технической деятельности и экспериментальных разработок)	130	680 228 814.00	x	x	x	680 228 814.00
Всего по другим услугам, относящимся к основным видам деятельности	130	0.00	x	x	x	0.00
поступления от оказания учреждением (подразделением) услуг (выполнение работ), предоставление которых для физических и юридических лиц осуществляется на платной основе	130	782 217 842.40	x	x	x	782 217 842.40
в том числе от:	x	x	x	x	x	x
осуществления спортивной и физкультурно-оздоровительной деятельности	130	78 200 000.00	x	x	x	78 200 000.00
осуществления санаторно-курортной деятельности	130	4 300 000.00	x	x	x	4 300 000.00
предоставления услуг проживания, пользования коммунальными и хозяйственными услугами в общежитиях, в том числе гостиничного типа работникам и обучающимся	130	75 500 000.00	x	x	x	75 500 000.00
реализации продукции общественного питания, изготовляемой или приобретаемой за счет средств от приносящей доход деятельности, в том числе, деятельность столовых, ресторанов и кафе	130	100 100 000.00	x	x	x	100 100 000.00
реализации услуг (выполнение работ) и собственной продукции структурных подразделений, наделенных соответствующими полномочиями и имеющих собственные планы финансово-хозяйственной деятельности	130	448 227 673.40	x	x	x	448 227 673.40
Прочие поступления от оказания учреждением (подразделением) услуг (выполнение работ), предоставление которых для физических и юридических лиц осуществляется на платной основе	130	75 890 169.00	x	x	x	75 890 169.00
Прочие поступления от иной приносящей доход деятельности, в том числе:	x	115 835 385.00	x	x	x	115 835 385.00
поступления от использования имущества, находящегося в государственной собственности и переданного в аренду	120	53 930 932.00	x	x	x	53 930 932.00
поступления от размещения средств на банковских депозитах	120	0.00	x	x	x	0.00
поступления в виде грантов от физических и юридических лиц	180	37 000 000.00	x	x	x	37 000 000.00
поступления от уменьшения стоимости материальных запасов	440	830 000.00	x	x	x	830 000.00
прочие поступления	180	24 074 453.00	x	x	x	24 074 453.00
Выплаты всего, в том числе:	900	4 072 993 528.40	1 624 604 300.00	307 356 100.00	0.00	2 141 033 128.40
Расходы	200	3 821 145 928.40	1 601 775 600.00	307 356 100.00	0.00	1 912 014 228.40



Наименование показателя	Код классификации операции сектора государственного управления	Всего	Источники по поступлениям и выплатам			
			Субсидия на выполнение государственного задания	Целевые субсидии (субсидии на иные цели)	Бюджетные инвестиции	Средства от приносящей доход деятельности
Оплата труда и начисления на выплаты по оплате труда	210	2 651 429 123.40	1 253 703 795.00	0.00	x	1 397 725 328.40
Заработная плата, в т.ч.:	211	2 061 808 569.40	991 223 130.00	0.00	x	1 070 585 439.40
профессорско-преподавательского состава	211	845 169 450.00	553 288 450.00	0.00	x	291 881 000.00
научных сотрудников	211	264 160 000.00	36 410 000.00	0.00	x	227 750 000.00
административно-управленческого персонала	211	398 008 049.73	166 393 652.00	0.00	x	231 614 397.73
вспомогательного персонала	211	554 471 069.67	235 131 028.00	0.00	x	319 340 041.67
Прочие выплаты	212	2 351 844.00	124 200.00	0.00	x	2 227 644.00
Начисления на выплаты по оплате труда	213	587 268 710.00	262 356 465.00	0.00	x	324 912 245.00
Оплата работ, услуг	220	707 724 314.00	242 619 105.00	0.00	0.00	465 105 209.00
Услуги связи	221	8 817 899.00	416 000.00	0.00	x	8 401 899.00
Транспортные услуги	222	15 218 653.00	1 688 000.00	0.00	x	13 530 653.00
Коммунальные услуги	223	355 944 560.57	117 827 281.57	0.00	x	238 117 279.00
Арендная плата за пользование имуществом	224	3 969 920.00	0.00	0.00	x	3 969 920.00
Работы, услуги и по содержанию имущества	225	134 709 345.86	90 873 030.86	0.00	x	43 836 315.00
Прочие работы, услуги, из них:	226	189 063 935.57	31 814 792.57	0.00	0.00	157 249 143.00
вознаграждение по договорам гражданско-правового характера, заключенным с работниками списочного состава	226	266 900.00	16 900.00	0.00	0.00	250 000.00
Социальное обеспечение	260	30 000.00	0.00	0.00	x	30 000.00
Пособия по социальной помощи населению	262	30 000.00	0.00	0.00	x	30 000.00
Прочие расходы, в том числе из них:	290	461 962 491.00	105 452 700.00	307 356 100.00	x	49 153 691.00
стипендия	291	319 916 100.00	0.00	307 356 100.00	x	12 560 000.00
налог на землю, налог на имущество	292	117 394 161.00	104 914 889.00	0.00	x	12 479 272.00
Поступление нефинансовых активов	300	251 847 600.00	22 828 700.00	0.00	0.00	229 018 900.00
Увеличение стоимости основных средств	310	36 084 996.00	14 594 500.00	0.00	0.00	21 490 496.00
Увеличение стоимости материальных запасов	340	215 762 604.00	8 234 200.00	0.00	x	207 528 404.00
Источники финансирования дефицита средств учреждения всего, в том числе:	x	-255 787.00	x	x	x	-255 787.00
Внутренние источники, из них:	x	0.00	x	x	x	0.00
Изменение остатков средств (+; -)	x	-255 787.00	0.00	0.00	0.00	-255 787.00
Изменение остатков по внутренним расчетам	x	0.00	0.00	0.00	0.00	0.00
увеличение остатков по внутреннему привлечению остатков средств (+)	510	494 766 500.00	303 055 100.00	46 659 400.00	0.00	145 052 000.00
уменьшение остатков по внутреннему привлечению остатков средств (-)	610	-494 766 500.00	-303 055 100.00	-46 659 400.00	0.00	-145 052 000.00
Планируемый остаток средств на конец планируемого финансового года	x	124 649 756.27	0.00	0.00	0.00	124 649 756.27
Справочно:	x	x	x	x	x	x
Объем публичных обязательств	x	8 970 900.00	x	x	x	x

нал

IV. Мероприятия стратегического развития федерального государственного учреждения (подразделения)



№ п/п	Задача	Мероприятие	Плановый результат 2015 г.	Плановый результат 2016 г.	Плановый результат 2017 г.	Срок исполнения (начало)	Срок исполнения (окончание)
1	Совершенствование образовательной деятельности для кадрового обеспечения энергетики и других высокотехнологичных отраслей экономики	Разработка и внедрение образовательных программ по приоритетным направлениям развития университета	Эти программы должны стать основой для разработки программ обучения в каждом конкретном вузе и обеспечат сохранение единства образовательного пространства по направлениям подготовки в области энергетики, электротехники и энергетического машиностроения	Эти программы должны стать основой для разработки программ обучения в каждом конкретном вузе и обеспечат сохранение единства образовательного пространства по направлениям подготовки в области энергетики, электротехники и энергетического машиностроения	Эти программы должны стать основой для разработки программ обучения в каждом конкретном вузе и обеспечат сохранение единства образовательного пространства по направлениям подготовки в области энергетики, электротехники и энергетического машиностроения	2010 год	2019 год
2	Развитие и повышение эффективности научно-инновационной деятельности по ПИР университета.	Развитие информационных ресурсов университета, внедрение прогрессивных форм и методов обучения, научных исследований и разработок.	Создание электронных образовательных ресурсов и организация дистанционного доступа к этим ресурсам с применением компьютерных сетей.	Создание электронных образовательных ресурсов и организация дистанционного доступа к этим ресурсам с применением компьютерных сетей.	Создание электронных образовательных ресурсов и организация дистанционного доступа к этим ресурсам с применением компьютерных сетей.	2010 год	2019 год
3	Развитие и повышение эффективности научно-инновационной деятельности по ПИР университета.	Создание и модернизация научно-учебных лабораторий, оснащение университета учебно-лабораторным и научным оборудованием мирового уровня.	Оснащение учебного процесса в университете лабораторным оборудованием мирового уровня; модернизация учебно-экспериментальной тепловой электростанции МЭИ.	Оснащение учебного процесса в университете лабораторным оборудованием мирового уровня; модернизация учебно-экспериментальной тепловой электростанции МЭИ.	Оснащение учебного процесса в университете лабораторным оборудованием мирового уровня; модернизация учебно-экспериментальной тепловой электростанции МЭИ.	2010 год	2019 год
4	Развитие кадрового потенциала университета.	Совершенствование кадрового состава и повышение профессионального уровня работников университета.	Будут развиты и усовершенствованы действующие в МЭИ программы привлечения и закрепления в нем молодых научно-педагогических работников.	Будут развиты и усовершенствованы действующие в МЭИ программы привлечения и закрепления в нем молодых научно-педагогических работников.	Будут развиты и усовершенствованы действующие в МЭИ программы привлечения и закрепления в нем молодых научно-педагогических работников.	2010 год	2019 год
5	Совершенствование системы управления качеством	Совершенствование системы управления качеством образования и научных исследований.	Модернизация корпоративной системы управления, обеспечивающей основные бизнес-процессы и электронный документооборот.	Модернизация корпоративной системы управления, обеспечивающей основные бизнес-процессы и электронный документооборот.	Модернизация корпоративной системы управления, обеспечивающей основные бизнес-процессы и электронный документооборот.	2010 год	2019 год



6	Совершенствование информационной инфраструктуры и системы управления университетом.	Развитие единой информационно-коммуникационной среды университета.	Модернизация имеющихся в университете средств обработки данных для проведения телеконференций, телемостов с российскими и зарубежными коллегами, представителями энергетических компаний, для дистанционного обучения студентов МЭИ и других вузов, специалистов энергетической отрасли на оборудовании, установленном в университете; развитие электронной научно-технической библиотеки МЭИ, модернизация учебно-инновационный центр подготовки специалистов для энергетики в области информационно-коммуникационных технологий.	Модернизация имеющихся в университете средств обработки данных для проведения телеконференций, телемостов с российскими и зарубежными коллегами, представителями энергетических компаний, для дистанционного обучения студентов МЭИ и других вузов, специалистов энергетической отрасли на оборудовании, установленном в университете; развитие электронной научно-технической библиотеки МЭИ, модернизация учебно-инновационный центр подготовки специалистов для энергетики в области информационно-коммуникационных технологий.	Модернизация имеющихся в университете средств обработки данных для проведения телеконференций, телемостов с российскими и зарубежными коллегами, представителями энергетических компаний, для дистанционного обучения студентов МЭИ и других вузов, специалистов энергетической отрасли на оборудовании, установленном в университете; развитие электронной научно-технической библиотеки МЭИ, модернизация учебно-инновационный центр подготовки специалистов для энергетики в области информационно-коммуникационных технологий.	2010 год	2019 год
7	Развитие международного сотрудничества, расширение участия университета в международных образовательных и научно-технических программах и проектах.	Расширение и укрепление связей с зарубежными университетами и фирмами.	Получит развитие система академических обменов студентами и аспирантами между МЭИ и иностранными университетами-партнерами, будет развита практика стажировок студентов и аспирантов МЭИ на крупных зарубежных фирмах.	Получит развитие система академических обменов студентами и аспирантами между МЭИ и иностранными университетами-партнерами, будет развита практика стажировок студентов и аспирантов МЭИ на крупных зарубежных фирмах.	Получит развитие система академических обменов студентами и аспирантами между МЭИ и иностранными университетами-партнерами, будет развита практика стажировок студентов и аспирантов МЭИ на крупных зарубежных фирмах.	2010 год	2019 год


V. Мероприятия по энергосбережению и повышению энергетической эффективности

№ п/п	Задача	Мероприятие	Плановый результат	Срок исполнения	Планируемый объем затрат
-------	--------	-------------	--------------------	-----------------	--------------------------




1	Внедрение системы целевого энергетического мониторинга	Развитие и доработка информационной системы энергоменеджмента и ее интеграция с эксплуатируемыми в "НИУ "МЭИ" системами по учету энергопотребления. Создание системы измерения тепловых балансов внутри здания "НИУ "МЭИ". Внедрение системы поощрения руководителей подразделений за достижение успехов в области повышения энергоэффективности и энергосбережения. Установка приборов технического учета тепловой энергии на корпусах Ж, З, И, К, Л и Ф. Повышение квалификации сотрудников ОЭМ, ОЦ и ОГМ.	Повышение эффективности управления энергосбережением. Обеспечение мониторинга энергопотребления и эффектов, получаемых в результате внедрения энергосберегающих мероприятий.	ноябрь 2015 года.	2265000 руб.
2	Реализация ЭСМ	Установка энергоэффективного освещения с системой автоматического управления в студенческом общежитии и в коридорах учебного и лабораторного корпусов энергетического колледжа в г. Кошаково. Мероприятия по экономии э/э в корпусах общежитий по улице 1-я Синичкина. Замена потолочных люминесцентных светильников на светодиодные 100 шт. по корпусу Ф. Нанесение светоотражающей пленки на окна южного фасада корпуса И. Промывка и модификация внутренних поверхностей систем отопления корпусов Ж, З, И, К, Л. Утепление чердачного перекрытия корпуса Ф плитами 100 мм типа Rockwool	Снижение потребления тепловой и электрической энергии по месяцу чем на 700 Гкал/год и на 195 тыс. кВт.час/год	декабрь 2015 года.	4575000 руб.

Руководитель финансово-экономической
службы федерального государственного
учреждения (подразделения)


(подпись) Г.Н. Курдюкова
(расшифровка подписи)

Исполнитель


(подпись) В.Н. Кондратьев
(расшифровка подписи)

тел. (495) 362-77-97

« 24 » января 2015 г.

