



ПРИКАЗ

№ 336

«09» июль 2018 г.

г. Москва

Об организации контроля за обеспечением безопасности и антитеррористической защищенности объектов (территорий)

Во исполнение Постановления Правительства Российской Федерации от 07 октября 2017 года №1235 «Об утверждении требований к антитеррористической защищенности объектов (территорий) Министерства образования и науки Российской Федерации и объектов (территорий), относящихся к сфере деятельности Министерства образования и науки Российской Федерации, и формы паспортов безопасности этих объектов (территорий)»

ПРИКАЗЫВАЮ:

1. Возложить ответственность за обеспечение антитеррористической защищенности зданий и сооружений, находящихся в оперативном управлении МЭИ (далее – зданий и сооружений), на проректора по работе с молодежью, спорту и безопасности Плотникова А.В. в соответствии с его должностными обязанностями.

2. Возложить ответственность за эксплуатационный контроль технического состояния зданий и сооружений на главного инженера Фогельгезанга В.А.

3. Возложить ответственность за обеспечение работоспособности внутреннего противопожарного водопровода, включая содержание и техническое обслуживание пожарных кранов во всех корпусах МЭИ, на главного механика Сахарова П.В.

4. Возложить персональную ответственность за обеспечение антитеррористической безопасности:

4.1. В филиалах МЭИ на директоров филиалов.

4.2. В помещениях МЭИ, занимаемых арендаторами (субарендаторами), на арендаторов (субарендаторов). Должностным лицам от подразделений МЭИ, ответственным за сдачу площадей в аренду, обеспечить контроль выполнения арендаторами договорных обязательств по соблюдению антитеррористического режима в арендуемых помещениях.

4.3. В помещениях, закрепленных за дирекциями институтов, центрами подготовки, деканатами и кафедрами, соответственно, на директоров институтов и центров подготовки, деканов факультетов, заведующих кафедрами.

4.4. В помещениях, занимаемых прочими структурными подразделениями и общественными организациями, на руководителей подразделений и организаций.

4.5. В кабинетах аппарата управления, помещениях общеуниверситетского назначения (вестибюлях, актовых залах, лекционных аудиториях), подвалах,

чердаках, местах общего пользования, на должностных лиц согласно **Приложению №1**.

5. Утвердить:

5.1. Положение об организации пропускного и внутриобъектового режимов в учебных и административных зданиях ФГБОУ ВО «НИУ «МЭИ» (**Приложение №2**).

5.2. Инструкция руководителя образовательного учреждения (либо ответственного лица) по обеспечению безопасности, антитеррористической защищенности сотрудников и обучающихся образовательного учреждения в условиях повседневной жизнедеятельности (**Приложение №3**).

5.3. Инструкцию персоналу при обнаружении предмета, похожего на взрывное устройство (**Приложение №4**).

5.4. Рекомендуемые зоны эвакуации и оцепления при обнаружении взрывного устройства или подозрительного предмета, который может оказаться взрывным устройством (**Приложение №5**).

5.5. Инструкцию персоналу при поступлении угрозы террористического акта по телефону (**Приложение №6**).

5.6. Инструкцию персоналу при поступлении угрозы террористического акта в письменном виде (**Приложение №7**).

5.7. Инструкцию персоналу при захвате террористами заложников (**Приложение №8**).

5.8. Рекомендации по обучению сотрудников образовательного учреждения действиям при возникновении террористических угроз и иных преступных посягательств (**Приложение №9**).

5.9. Памятка ответственного за антитеррористическую защищенность образовательного учреждения о первоочередных действиях при угрозе террористического акта или возникновении иных нештатных ситуаций (**Приложение №10**).

5.10. Функциональные обязанности ответственного лица образовательного учреждения за выполнение мероприятий по антитеррористической защите объекта (**Приложение №11**).

5.11. Рекомендации ответственному должностному лицу образовательного учреждения по противодействию терроризму (**Приложение №12**).

5.12. Рекомендации должностному лицу по предотвращению террористических актов (**Приложение №13**).

5.13. Контрольный лист наблюдений при угрозе по телефону (**Приложение №14**).

5.14. Меры защиты в случае проведения террористических актов (**Приложение №15**).

5.15. Форму журнала проведения инструктажа и практических занятий по действиям при обнаружении на объектах (территориях) посторонних лиц и подозрительных предметов, а также при угрозе совершения террористического акта (**Приложение №16**).

5.16. Инструкцию-памятку о действиях при террористической угрозе (**Приложение №17**).

6. Проректору по работе с молодежью, спорту и безопасности Плотникову А.В.:

6.1. Курировать проведение внутренних проверок на предмет соответствия объектов МЭИ требованиям антитеррористической защищенности.

6.2. Обеспечить на объектах МЭИ проведение тренировок по действиям в случае террористической угрозы с периодичностью не реже одного раза в полугодие.

7. Должностным лицам, ответственным за обеспечение антитеррористической защищенности (п.4), обеспечить наличие в каждом помещении настенных инструкций-памяток о действиях при террористической угрозе (Приложения №17).

8. Начальнику отдела пожарной безопасности и автоматики Згоннику А.В. обеспечить бесперебойную работу пожарной автоматики и средств противопожарной защиты на объектах МЭИ.

9. Начальнику отдела эксплуатации линейных сооружений связи, сигнализации и оповещения Котову Б.П. обеспечить бесперебойную работу линий связи в помещениях дежурно-диспетчерских служб.

9.1. Директорам филиалов, начальнику Центра комплексного обеспечения правопорядка Кабанову В.Н.:

9.2. Обеспечить у сотрудников охраны знание инструкции по действиям при возникновении террористических угроз и иных преступных посягательств (Приложение №9).


9.3. Иметь в наличии журналы учета проведения инструктажей по антитеррористической защищенности.

9.4. Организовать инструктаж сотрудников охраны по действиям в случае террористической угрозы согласно рекомендациям по обучению сотрудников образовательного учреждения действиям при возникновении террористических угроз и иных преступных посягательств (Приложение №9).

10. Начальнику общего отдела Тимофеевой Г.В. довести настоящий Приказ до сведения всех лиц, назначенных ответственными за обеспечение антитеррористической защищенности.


11. Контроль за исполнением настоящего Приказа оставляю за собой.

Ректор



Н.Д. Рогалев

Исполнитель:
Начальник ЦКОП



В.Н. Кабанов

Перечень приложений

к приказу от «09» *июль* 2018 г. № *336*
«Об организации контроля за обеспечением
безопасности и антитеррористической
защищенности объектов (территорий)»

Наименование

1. Должностные лица, ответственные за антитеррористическую защищенность в кабинетах аппарата управления, помещениях общеуниверситетского назначения (вестибюлях, актовых залах, лекционных аудиториях), подвалах, чердаках, местах общего пользования.
2. Положение об организации пропускного и внутриобъектового режимов в учебных и административных зданиях ФГБОУ ВО «НИУ «МЭИ».
3. Инструкция руководителя образовательного учреждения (либо ответственного лица) по обеспечению безопасности, антитеррористической защищенности сотрудников и обучающихся образовательного учреждения в условиях повседневной жизнедеятельности.
4. Инструкция персоналу при обнаружении предмета, похожего на взрывное устройство.
5. Рекомендуемые зоны эвакуации и оцепления при обнаружении взрывного устройства или подозрительного предмета, который может оказаться взрывным устройством.
6. Инструкция персоналу при поступлении угрозы террористического акта по телефону.
7. Инструкция персоналу при поступлении угрозы террористического акта в письменном виде.
8. Инструкция персоналу при захвате террористами заложников.
9. Рекомендации по обучению сотрудников образовательного учреждения действиям при возникновении террористических угроз и иных преступных посягательствах.
10. Памятка ответственного за антитеррористическую защищенность образовательного учреждения о первоочередных действиях при угрозе террористического акта или возникновении иных нештатных ситуаций
11. Функциональные обязанности ответственного лица образовательного учреждения за выполнение мероприятий по антитеррористической защите объекта.
12. Рекомендации ответственному должностному лицу образовательного учреждения по противодействию терроризму.
13. Рекомендации должностному лицу по предотвращению террористических актов.
14. Контрольный лист наблюдений при угрозе по телефону.
15. Меры защиты в случае проведения террористических актов.
16. Форма журнала проведения инструктажа и практических занятий по действиям при обнаружении на объектах (территориях) посторонних лиц и подозрительных предметов, а также при угрозе совершения террористического акта
17. Инструкция-памятка о действиях при террористической угрозе.

Приложение № 1


к приказу от «*09*» *Июль* 2018 г. № *336*
 «Об организации контроля за обеспечением
 безопасности и антитеррористической
 защищенности объектов (территорий)»

**Должностные лица, ответственные за антитеррористическую безопасность
 в кабинетах аппарата управления, помещениях общеуниверситетского
 назначения (вестибюли, актовые залы, лекционные аудитории и пр.),
 подвалах, чердаках, в местах общего пользования**

	Адрес	Лицо, ответственное за антитеррористическую безопасность	
		Должность	ФИО
1	ул. Красноказарменная, д. 13, строение 5	комендант	Наумова Т.Д.
2	ул. Красноказарменная, д. 13, строения: 1, 6, корпус «С»	комендант	Никонорова О.Р.
3	ул. Красноказарменная, д. 14, строения: 1, 1А, 1Б, 9, 10	комендант	Медведева Т.С.
4	ул. Красноказарменная, д. 17, строения: 1А, 1Б, 1Д, 1Ж	комендант	Хромова В.М.
5	ул. Красноказарменная, д. 17, строения: 1Г, 4	комендант	Макарчук В.И.

УТВЕРЖДАЮ:

Ректор ФГБОУ ВО «НИУ «МЭИ»»

 Н.Д. Рогалев
« » 2018г.

ПОЛОЖЕНИЕ

об организации пропускного и внутриобъектового режимов в учебных и административных зданиях ФГБОУ ВО «НИУ «МЭИ»

1. Общие положения

Настоящая Инструкция определяет основные требования к организации пропускного и внутриобъектового режимов в административных и учебных зданиях ФГБОУ ВО «НИУ «МЭИ» (далее - Университет).

1.1. Выполнение требований настоящей Инструкции обязательно для сотрудников и студентов, постоянно работающих и временно находящихся в Университете, всех юридических и физических лиц, осуществляющих свою деятельность в Университете, арендующих на договорной основе помещения Университета или осуществляющих в них ремонт.

1.2. Основные термины и определения:

Режим - установленный нормативными актами единый порядок обеспечения сохранности материальных ценностей и документов Университета, включающий в себя систему административно-правовых, организационных, инженерно-технических и других мер.

Режим в Университете обеспечивается установлением пропускного и внутриобъектового режимов, осуществлением постоянного контроля за соблюдением установленного порядка и проведением других необходимых мероприятий.

Пропускной режим - совокупность мероприятий и правил, исключающих возможность несанкционированного прохода физических лиц, проезда транспортных средств, проноса (провоза) материальных ценностей на объект и с объекта Университета, находящихся под охраной.

Внутриобъектовый режим - совокупность мероприятий и правил, выполняемых лицами, находящимися на охраняемых объектах Университета, в соответствии с требованиями внутреннего распорядка и пожарной безопасности.

1.3. Организацию пропускного и внутриобъектового режимов и поддержание установленного порядка в Университете контролирует начальник Центра комплексного обеспечения правопорядка (далее ЦКОП).

1.4. Пропускной и внутриобъектовый режим в Университете осуществляют и контролируют сотрудники ЦКОП: вахтер 1-го разряда, охранник 4-го разряда, дежурный пульта управления, отряд народной дружины.

1.5. В структурных (обособленных) подразделениях Университета с полномочиями юридического лица ответственность за соблюдение пропускного и внутриобъектового режимов возлагается на руководителей этих подразделений.

2. Организация пропускного режима

2.1. Основными документами, дающими право прохода на территорию Университета, являются:

- студенческий билет;
- зачетная книжка;
- удостоверение сотрудника «НИУ «МЭИ»;
- временный и разовый пропуска;
- электронный пропуск (в корпуса оснащенные системой контроля управления доступом (СКУД))
- служебные удостоверения представителей федеральных органов законодательной, судебной и исполнительной власти с обязательной регистрацией в журнале учета посетителей.

2.2. Право прохода на территорию Университета по документам в любое время суток имеют:

- ректор, проректор, начальник ЦКОП, заместитель начальника ЦКОП, начальник 1-го отдела, главный инженер, главный механик, главный энергетик, главный бухгалтер, сотрудники ОПБ и А, ГО и ЧС;
- сотрудники и работники Университета, имеющие суточный или сменный режимы работы только в свою смену.

2.3. Право прохода по временным и разовым пропускам имеют:

- работники организаций и фирм, арендующих на договорной основе помещения Университета или осуществляющие их ремонт;
- посетители и гости Университета.

2.4. Сотрудники правоохранительных органов пропускаются на объекты по оформленным в установленном порядке служебным удостоверениям.

Сотрудник ЦКОП обязан доложить об их прибытии непосредственному начальнику, согласовать их проход с лицами, к которым они следуют, записать ФИО и должность в книгу учета посетителей, при необходимости организовать сопровождение.

2.5. Пропуск посетителей к руководству Университета осуществляется в соответствии с установленным порядком приема посетителей. В отдельных случаях по их личному устному указанию.

2.6. Пропуск на объекты Университета лиц, прибывших на совещание либо другие плановые мероприятия и т.п. продолжительностью не более 1 месяца, осуществляется на основании служебной записки, подписанной руководителем структурного подразделения, проводящим данное мероприятие, с обязательной резолюцией начальника ЦКОП или заместителя начальника ЦКОП, по согласованию с проректором по работе с молодежью, спортом и безопасностью.

2.7. Сотрудники территориальных контролирующих органов (госпожнадзора, энергонадзора, санэпидемстанции и т.д.) пропускаются по разовым пропускам или служебным удостоверениям в сопровождении сотрудника (работника) соответствующего подразделения (службы) Университета.

2.8. Пропуск иностранных делегаций (граждан) на объекты Университета осуществляется в сопровождении ответственного за осуществление мероприятий по международному сотрудничеству и сотрудника структурного подразделения Университета, принимающего делегацию, и осуществляется в рабочее время.

Пропуск осуществляется в соответствии с п. 2.6., либо на основании копии приказа по «НИУ «МЭИ» о принятии иностранных специалистов.

Сотрудник ЦКОП указывает в списке время входа на объект и выхода с объекта иностранных делегаций (граждан) и фактическое число членов делегаций (граждан).

2.9. В случае чрезвычайной ситуации проход сотрудников и проезд на территорию спецавтотранспорта осуществляется беспрепятственно.

2.10. Проход в здания осуществляется по студенческим билетам, зачетным книжкам, удостоверениям сотрудников МЭИ, временным пропускам, служебным запискам и приказам по «НИУ «МЭИ». В корпусах, оснащенных СКУД, вход/выход осуществляется путем прикладывания электронного пропуска к считывающему устройству на турникете СКУД.

Документы, дающие право на проход, предъявляются в развернутом виде для проверки сотруднику ЦКОП при каждом входе в Университет.

2.11. Крупногабаритные сумки, чемоданы и другие предметы, вносимые и выносимые из Университета, предъявляются для осмотра по требованию сотрудника ЦКОП.

Вынос имущества

2.12. Сотрудник ЦКОП имеет право дополнительно потребовать предъявить документ, удостоверяющий личность, при проходе в здание Университета. При нарушении пропускного режима, сотрудник ЦКОП обязан доложить об этом старшему смены или оперативному дежурному ОНД ЦКОП.

2.13. Сотрудникам (работникам) и посетителям без документального оформления запрещается вносить (ввозить) на объекты Университета горючие и легковоспламеняющиеся жидкости, материалы и иные вещества, способные нанести ущерб жизни и здоровью людей.

2.14. Изменения в организации пропускного режима во время проведения разовых мероприятий утверждаются проректором по работе с молодежью, спорту и безопасности по ходатайству руководителя мероприятия (руководителя структурного подразделения).

2.15. Проход обслуживающего персонала в здания Университета разрешается с 06.00 час. до 21.00 час., остальных сотрудников (работников) и студентов с 07.30 час. до 21.00 час., за исключением лиц, указанных в п.2.2.

При необходимости нахождения сотрудников (работников) в здании ранее 07.30 час. или после 21.00 час., а также в выходные и праздничные дни, проход обеспечивается на основании служебной записки руководителя структурного подразделения Университета или организации, арендующей помещения Университета или осуществляющей их ремонт, оформленной в установленной форме с обязательной резолюцией должностных лиц указанных в п.2.7.

Разрешается нахождение на территории Университета после 21.00 час. студентов и преподавателей до окончания занятий, но не позже 22.15 час.

Контроль пребывания сотрудников (работников) на рабочем месте после 21.00 час. возлагается на дежурную смену сотрудников ЦКОП.

2.16. Посетители, следующие в приемную комиссию, допускаются на основании специального разового пропуска, дающего право только на ее посещение. По убытию, разовый пропуск сдается сотруднику ЦКОП.

2.17. Дежурной смене сотрудников ЦКОП запрещается читать, вести неслужебные разговоры на посту, отлучаться с поста, допускать посторонних лиц к служебному телефону, принимать на хранение и передавать пакеты, сумки и другие вещи.

2.18. Дежурной смене сотрудников ЦКОП запрещается:

- пропуск лиц, транспорта, внос (вынос), ввоз (вывоз) имущества по устным распоряжениям (за исключением случаев, указанных в п.2.7.), а также запискам и иным документам, не предусмотренным настоящей Инструкцией;
- проход на территорию Университета лиц в нетрезвом состоянии;
- осуществлять ввоз (вывоз), внос (вынос) имущества по одному пропуску за несколько приемов.

3. Порядок выдачи документов для прохода

3.1. Порядок выдачи пропусков сотрудникам:

Основанием для получения пропуска сотрудником Университета является приказ о зачислении в штат. Выдача пропуска производится в Бюро пропусков ЦКОП под личную подпись.

3.2. Порядок выдачи студенческого билета студентам:

Основанием для выдачи студенческого билета является приказ о зачислении.

4. Порядок входа (выхода) лиц на территорию (с территории) Университета

4.1. Вход (выход) лиц на территорию (с территории) Университета осуществляется через контрольно-пропускной пункт (КПП).

4.2. Основными документами, дающим право прохода через пост охраны, являются:

- студенческий билет (зачетная книжка);
- удостоверение сотрудника МЭИ;
- временный пропуск.

Временный пропуск выдается прикомандированным лицам, арендаторам и т.п., посетителям и гостям. Пропуск является действительным только в случае предъявления документа, удостоверяющего личность.

4.3. Временный пропуск и документы, удостоверяющие личность, предъявляются дежурному охраннику при каждом посещении.

Документами, удостоверяющими личность, являются:

- паспорт;
- удостоверение личности офицера;
- военный билет;
- водительское удостоверение;
- временное удостоверение личности гражданина Российской Федерации.

4.4. Временные пропуска выдаются на срок от 15 дней до 12 месяцев. Основанием для выдачи временного пропуска является служебная записка, оформленная руководителем подразделения, утвержденная проректором по работе с молодежью, спорту и безопасности, начальником ЦКОП предоставленная в Бюро пропусков ЦКОП.

Временные пропуска с истекшим сроком действия и временные пропуска лиц, убывающих с территорий Университета в связи с окончанием обучения, выполнения установленного объема работ и т.п., изымаются дежурным сотрудником ЦКОП и сдаются в бюро пропусков ЦКОП.

4.5. После 17.00 час. в рабочие дни временные пропуска выдаются дежурным сотрудником ЦКОП на основании ранее оформленных в бюро пропусков заявок, при предъявлении посетителем документа, удостоверяющего личность, и записью в «Журнале учета посетителей» с указанием номера выданного временного пропуска.

Временные пропуска изымаются у посетителей при выходе с территории Университета и сдаются в Бюро пропусков ЦКОП.

5. Оформление, выдача и использование материальных пропусков

5.1. Ввоз (вывоз), внос (вынос) материальных ценностей разрешается с 10.00 час. до 16.00 час. в рабочие дни.

5.2. Для вноса (выноса), ввоза (вывоза) материальных ценностей Университета выдаются разовые материальные пропуска.

Право подписи материального пропуска имеет бухгалтер материального отдела (главный бухгалтер). Корешок материального пропуска остается в бухгалтерии. Материальный пропуск регистрируется в Бюро пропусков ЦКОП, после чего на пропуск ставится штамп Бюро пропусков.

5.3. При входе (выходе), въезде (выезде) сотрудники Университета обязаны предъявить имущество сотруднику ЦКОП согласно сопроводительным документам. После проверки материальные пропуска сдаются сотрудникам ЦКОП.

В конце смены сотрудник ЦКОП сдает материальные пропуска в Бюро пропусков ЦКОП.

5.4. В Бюро пропусков материальные пропуска пронумеровывают и подшивают в специальную папку.

Заведующий Бюро пропусков один раз в квартал производит сверку по всем материальным пропускам с бухгалтерией Университета.

6. Правила ввоза (вывоза) имущества организациями, расположенными на территории Университета

6.1. Ввоз (вывоз) имущества данных организаций производится в период с 10.00 час. до 16.00 час. через КПП по товарно-транспортным накладным.

6.2. Внос (вынос) имущества данных организаций через КПП осуществляется по разовому разрешению, подписанному руководителем и заверенному печатью организации.

6.3. Перед въездом (выездом), вносом (выносом) копии товарно-транспортных накладных и разовых разрешений сдаются для регистрации в Бюро пропусков

ЦКОП, на оригиналы ставится штамп Бюро пропусков ЦКОП. Копии товарно-транспортных накладных и разовых разрешений пронумеровываются и подшиваются в специальные папки.

Заведующий Бюро пропусков один раз в квартал производит сверку всех товарно-транспортных накладных и разовых разрешений с регистрационными журналами, находящимися на КПП.

6.4. О вносе (выносе), ввозе (вывозе) имущества Университета и организаций, расположенных на территории Университета, сотрудник ЦКОП делает запись в специальном прошнурованном и пронумерованном журнале с указанием характера груза, числа мест, ответственного лица, номера товарно-транспортной накладной, даты оформления, государственного номера и марки автомобиля, наименования организации, оформившей груз. Заполненные журналы сдаются на хранение в Бюро пропусков ЦКОП. Режим работы Бюро пропусков с 09.00 час. до 18.00 час.

7. Порядок пропуска (въезда, выезда) автотранспорта на территорию Университета

7.1. Служебный и личный автотранспорт работников Университета, автотранспорт организаций и фирм, арендующих на договорной основе помещения Университета или осуществляющих их ремонт, пропускается по заявкам, утвержденным проректором по работе с молодежью, спорту и безопасности, а также по пропускам установленного образца, выданным Бюро пропусков ЦКОП.

7.2. Право въезда на территорию Университета на служебном автотранспорте без проверки документов имеют ректор и проректора, а также лица, следующие с ними.

7.3. Пропуск автотранспорта сторонних организаций для въезда (выезда) на территорию (с территории) Университета для доставки груза осуществляется после получения разового пропуска у дежурного сотрудника ЦКОП. Разовый пропуск при выезде сдается дежурному сотруднику ЦКОП с отметкой подразделения, куда доставлялся груз. Въезд автотранспорта на территорию Университета без предварительной заявки или сопроводительных документов может осуществляться по личному распоряжению ректора, проректора по работе с молодежью, спорту и безопасности.

7.4. Спецтранспорт (аварийная электросети, аварийная водоканала и т.п.) пропускается на территорию Университета при предъявлении путевых листов, сопроводительных документов, удостоверяющих личность водителя, по устному разрешению проректора по работе с молодежью, спорту и безопасности, главного инженера, главного энергетика, главного механика. Автотранспортные средства полиции, скорой помощи, пожарной охраны допускаются беспрепятственно.

7.5. Все водители автотранспорта (за исключением лиц, указанных в п.7.2.) обязаны предъявить транспорт для осмотра по первому требованию дежурного сотрудника ЦКОП и документы на право ввоза (вывоза) груза.

8. Внутриобъектовый режим

8.1. Для обеспечения сохранности материальных ценностей и противопожарных мероприятий в рабочее время руководители структурных подразделений назначают ответственных.

8.2. По окончании рабочего дня служебные помещения осматриваются ответственными лицами, назначенными руководителями структурных подразделений, окна и форточки закрываются, электроэнергия отключается. Помещения закрываются и при необходимости опечатываются. Ключи от дверных замков сдаются на ПЦН с росписью о сдаче под охрану (вскрытии) помещений, и сдаче (получении) ключей в специальном журнале с регистрацией времени сдачи (вскрытия).

Перечень лиц, имеющих право опечатывать, сдавать под охрану и вскрывать помещения, определяется руководителем структурного подразделения путем предоставления служебной записки на имя проректора по работе с молодежью, спорту и безопасности.

8.3. Служебные помещения, оборудованные техническими средствами охраны, по окончании работы сдаются сотруднику ЦКОП ПЦН с обязательным включением охранной сигнализации. Время приема сдачи помещений под охрану регистрируется в специальном журнале установленного образца. Отключение охранной сигнализации и выдачу ключей для вскрытия помещений осуществляет сотрудник ЦКОП ПЦН по требованию лиц, имеющих на это право.

8.4. Вскрытие охраняемых помещений осуществляется ответственными лицами. При вскрытии должна быть проверена целостность печати на помещении и исправность запоров. При обнаружении нарушения целостности печати, повреждении запоров либо других признаков, указывающих на возможное проникновение в помещение посторонних лиц, оно вскрывается комиссией в составе не менее трех человек с составлением акта.

8.5. При утере печати ее владелец обязан принять меры к ее розыску и письменно доложить руководителю структурного подразделения. Служебное расследование проводит руководитель структурного подразделения с последующим докладом о результатах расследования ректору Университета.

8.6. В каждом служебном помещении назначается ответственный работник по пожарной безопасности, в помещении должна быть табличка с указанием фамилии ответственного лица и номера телефонов для вызова пожарной охраны при пожаре.

8.7. Запрещается пользование электронагревательными приборами (кипятильниками, электрическими чайниками и т.п.), курение в необорудованных местах и помещениях, загромождение проходов в зданиях и проездов на территории Университета.

Хранение легковоспламеняющихся, горючих жидкостей и других пожароопасных веществ в помещениях Университета запрещено.

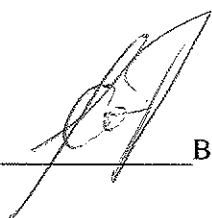
8.8. В служебных помещениях запрещается проведение банкетов, распитие спиртных напитков, как в рабочее, так и в нерабочее время, кроме официальных мероприятий, разрешенных ректором Университета.

8.9. На территории Университета ЗАПРЕЩАЕТСЯ:

- курить в необорудованных для этих целей местах;

- загромождать территорию Университета, основные и запасные выходы, лестничные площадки, подвальные и чердачные помещения строительными и другими материалами; предметами, которые затрудняют эвакуацию людей, материальных ценностей и транспорта, препятствуют ликвидации возгорания, а также способствуют закладке взрывных устройств;
- совершать действия, нарушающие установленные режимы функционирования технических средств охраны и пожарной сигнализации.

Составил:
Начальник ЦКОП



В.Н. Кабанов

Приложение № 3

к приказу от «09» сентября 2018 г. № 336
«Об организации контроля за обеспечением
безопасности и антитеррористической
защищенности объектов (территорий)»

УТВЕРЖДАЮ:

Ректор ФГБОУ ВО «НИУ «МЭИ»»

Н.Д. Роголев Н.Д. Роголев
« ____ » _____ 2018г.

ИНСТРУКЦИЯ

руководителя образовательного учреждения (либо ответственного лица) по обеспечению безопасности, антитеррористической защищенности сотрудников и обучающихся образовательного учреждения в условиях повседневной жизнедеятельности

В своей деятельности по обеспечению безопасности ответственное лицо образовательного учреждения должен руководствоваться следующими положениями:

1. Знать требования руководящих документов по предупреждению проявлений и борьбе с терроризмом, а именно:

- Федеральный закон от 06.03.2006 № 35-ФЗ «О противодействии терроризму»;
- Указ Президента от 15.02.2006 № 116 «О мерах по противодействию терроризма».

- другие приказы и распоряжения по подготовке и проведению массовых мероприятий, организации выездов на экскурсии и мероприятия по безопасному содержанию учреждений и зданий.

2. Организовать планирование мероприятий по обеспечению безопасности, антитеррористической защищенности обучающихся и сотрудников подведомственного учреждения:

- руководить разработкой и внесением соответствующих дополнений, изменений разделов Паспорта безопасности образовательного учреждения;

- плана профилактических работы по предотвращению террористических актов;

- издавать приказы по организации охраны, пропускного и внутреннего режима в учреждении;

- руководить разработкой планов проведения тренировок и учений в учреждении по ГО, по эвакуации людей и имущества, проведения мероприятий на случай ликвидации последствий чрезвычайных ситуаций;

- руководить разработкой инструкций, памяток по обеспечению безопасности, противодействию терроризму, экстремизму;

- включать в годовые и месячные планы воспитательной работы мероприятия по проведению встреч коллективов образовательных учреждений с

представителями правоохранительных органов, ОВД района, УФСБ, МЧС России, представителями органов местного самоуправления; бесед, диспутов, вечеров на темы, раскрывающие сущность терроризма, экстремизма, методы организации и проведения террористами своих зверских замыслов и акций по повышению бдительности и умению распознать террористов, предупреждению осуществления их замыслов.

3. Определить порядок контроля и назначить ответственных сотрудников за ежедневный осмотр состояния ограждений, закрепленной территории, имеющихся и строящихся (находящихся в ремонте) зданий, сооружений, завоза продуктов и имущества, содержания спортивных комплексов и сооружений, конференц-залов и других аудиторий и помещений.

4. Исключить прием на работу в образовательное учреждение в качестве обслуживающего и технического персонала для проведения ремонтов, какого-либо другого обслуживания непроверенных и подозрительных лиц, лиц нарушающих миграционное законодательство. Допущенных к проведению каких-либо работ строго ограничивать сферой и территорией их деятельности. Поручать надзор и контроль за их деятельностью, выполнением ими требований установленного режима конкретным ответственным лицам из администрации образовательного учреждения.

5. Обязать преподавателей образовательного учреждения проводить предварительную визуальную проверку мест проведения занятий с обучающимися на наличие предметов, которые могут оказаться взрывными устройствами.

6. Для принятия мер по обеспечению безопасности, антитеррористической защищенности при проведении мероприятий руководствоваться паспортом безопасности. Лично проводить инструктажи должностных лиц, ответственных за закрепленные участки деятельности, лиц, обеспечивающих мероприятие.

7. Усилить укрепленность въездов на территорию (воротами, шлагбаумами), входов в здания и помещения.

8. Запретить несанкционированный въезд, размещение автотранспорта на территории образовательных учреждений.

9. Установить и содержать постоянно жесткий пропускной режим в образовательном учреждении, особое внимание уделить исключению несанкционированного доступа лиц через хозяйственные входы.

10. Все запасные выходы содержать в исправном состоянии. Определить ответственных за их содержание на случай экстренной необходимости эвакуации людей и имущества.

11. Иметь систему громкоговорящего оповещения сотрудников и обучающихся для доведения сигналов и соответствующих команд, систему аварийной подсветки указателей маршрутов эвакуации.

12. Определить порядок, периодичность проверок, ответственных лиц за исправное содержание противопожарных средств.

13. Четко определить порядок посещения образовательного учреждения посетителями, порядок сопровождения и места ожидания.


14. Оборудовать и содержать в местах широкого доступа обучающихся и посетителей наглядную агитацию по недопущению правонарушений и ответственности за ложные сообщения об угрозах террористических актов («телефонный терроризм»).

15. Организовать и постоянно поддерживать взаимодействие с правоохранительными органами, УФСБ, МЧС России, органами местного самоуправления.

16. О случаях обнаружения признаков подготовки или проведения возможных террористических актов, обо всех чрезвычайных происшествиях немедленно докладывать в правоохранительные органы, территориальное ОВД, УФСБ.

Составил:

Начальник ЦКОП



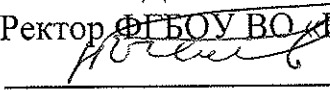
В.Н. Кабанов

Приложение № 4

к приказу от «09» Июль 2018 г. № 336
«Об организации контроля за обеспечением
безопасности и антитеррористической
защищенности объектов (территорий)»

УТВЕРЖДАЮ:

Ректор ФГБОУ ВО «ИИУ «МЭИ»»


Н.Д. Роголев

« _____ » _____ 2018г.

ИНСТРУКЦИЯ

персоналу при обнаружении предмета, похожего на взрывное устройство

Общие требования безопасности

В целях предотвращения террористических актов в учебном заведении необходимо:

1. Установить прочные двери на подвалах и навесить на них замки.
2. В начале рабочего дня осуществлять обход и осмотр помещений (туалеты, коридоры, этажи) с целью обнаружения подозрительных предметов.
3. В конце рабочего дня осуществлять опечатывание дверей чердачных и подвальных помещений.
4. Ежедневно осуществлять обход и осмотр территории и помещений с целью обнаружения подозрительных предметов.
5. Осуществлять регулярную проверку всех пустующих помещений в учебном заведении.
5. Сотруднику хозяйственной службы перед уборкой территории осуществлять обход и осмотр территории вокруг зданий учебного заведения с целью обнаружения подозрительных предметов.
6. Довести до всего постоянного состава работников учебного заведения номера телефонов, по которым необходимо поставить в известность определенные органы при обнаружении подозрительных предметов или угрозы террористических актов.

Требования безопасности и порядок действий при обнаружении подозрительного предмета

1. В случае обнаружения подозрительных предметов: бесхозных (забытых) вещей, посторонних предметов необходимо, не трогая их, немедленно сообщить на ближайший пункт охраны. Не предпринимать самостоятельно никаких действий с подозрительными предметом или предметами, похожими на взрывное устройство. Это может привести к их взрыву, многочисленным жертвам и разрушениям. В качестве маскировки для взрывных устройств используются обычные бытовые предметы: сумки, пакеты, свертки, коробки,

игрушки, кошельки, банки из-под напитков и т.п.

2. При обнаружении предмета, похожего на взрывное устройство, необходимо обратить внимание на признаки, указывающие на наличие в предмете взрывного устройства:

- наличие на обнаруженном предмете проводов, веревок, «изолянты»;
- подозрительные звуки, щелчки, тиканье часов, издаваемое предметом;
- характерный запах миндаля или другой необычный запах, исходящий от предмета.

3. Поводом для наличия закладки взрывного устройства могут послужить подозрительные лица.

4. При обнаружении предмета, похожего на взрывное устройство, необходимо действовать следующим образом:

- не трогать, не поднимать, не передвигать обнаруженный предмет;
- не пытаться самостоятельно разминировать взрывное устройство или переносить его в другое место;
- воздержаться от использования средств радиосвязи, в том числе мобильных телефонов вблизи данного предмета;
- немедленно сообщить об обнаруженном подозрительном предмете на ближайший пункт охраны;
- зафиксировать время и место обнаружения подозрительного предмета;
- по возможности обеспечить охрану подозрительного предмета, находясь при этом в возможном безопасном укрытии, обеспечивающем защиту. Это может быть угол здания или коридора.

Действия сотрудников охраны при получении сообщения об обнаруженном предмете, похожего на взрывное устройство:

1. Убедиться, что данный обнаруженный предмет по признакам указывает на взрывное устройство.
2. По возможности обеспечить охрану подозрительного предмета, находясь при этом в возможном безопасном укрытии, обеспечивающем защиту. Это может быть угол здания или коридора.
3. Немедленно сообщить об обнаружении подозрительного предмета в правоохранительные органы.
4. Организовать эвакуацию людей из здания и территории учебного заведения в безопасное место, минуя опасную зону.
5. Далее действовать по указанию представителей правоохранительных органов.

Составил:

Начальник ЦКОП  В.Н. Кабанов


Приложение № 5

к приказу от «09» сентября 2018 г. № 336
 «Об организации контроля за обеспечением
 безопасности и антитеррористической
 защищенности объектов (территорий)»

Рекомендуемые зоны эвакуации и оцепления при обнаружении взрывного устройства или подозрительного предмета, который может оказаться взрывным устройством.

№	Наименование	Рекомендуемая зона эвакуации и оцепления
1.	Граната РГД-5	Не менее 50 метров
2.	Граната Ф-1	Не менее 200 метров
3.	Тротиловая шашка массой 200	45 метров
4.	Тротиловая шашка массой 400	55 метров
5.	Пивная банка 0.33 литра	60 метров
6.	Мина МОН-50	85 метров
7.	Чемодан (кейс)	230 метров
8.	Дорожный чемодан	350 метров
9.	Автомобиль типа «Жигули»	460 метров
10.	Автомобиль типа «Волга»	580 метров
11.	Микроавтобус	920 метров
12.	Грузовая автомашина (фургон)	1240 метров

Составил:
 Начальник ЦКОП _____



В.Н. Кабанов

Приложение № 6

к приказу от «09» Июля 2018 г. № 336
«Об организации контроля за обеспечением
безопасности и антитеррористической
защищенности объектов (территорий)»

УТВЕРЖДАЮ:

Ректор ФГБОУ ВО «НИУ «МЭИ»»

Н.Д. Роголев Н.Д. Роголев

«_____» _____ 2018 г.

ИНСТРУКЦИЯ

персоналу при поступлении угрозы террористического акта по телефону

1. Предупредительные меры (меры профилактики) при поступлении угрозы террористического акта по телефону

Важно соблюдать следующие предупредительные меры:

- инструктировать постоянный состав о порядке приема телефонных сообщений с угрозами террористического акта;
- после сообщения по телефону об угрозе взрыва, о наличии взрывного устройства не впадать в панику;
- своевременно оснащать телефоны учебного заведения устройствами АОН и звукозаписывающей аппаратурой;
- не распространяться о факте разговора и его содержании;
- максимально ограничить число людей владеющих полученной информацией.

2. Действия при получении телефонного сообщения об угрозе террористического акта

При поступлении угрозы по телефону необходимо:

- постараться дать знать об этой угрозе своему коллеге, по возможности одновременно с разговором он должен по другому аппарату сообщить в полицию и дежурному по УФСБ о поступившей угрозе, номер телефона (при наличии автоматического определителя номера (АОН)), по которому позвонил предполагаемый террорист;
- при наличии АОН записать определивший номер телефона в журнал, что позволит избежать его случайной утраты;
- обеспечить беспрепятственную передачу полученной информации в правоохранительные органы и руководителю образовательного учреждения;
- при необходимости эвакуировать обучающихся и постоянный состав образовательного учреждения согласно плану эвакуации в безопасное место.

3. Действия при принятии телефонного сообщения об угрозе взрыва

В случае получения телефонного сообщения об угрозе взрыва:

- будьте спокойны, вежливы, не прерывайте говорящего;
- сошлитесь на некачественную работу аппарата, чтобы записать разговор;
- не вешайте телефонную трубку по окончании разговора;
- в разговоре используйте следующие примерные вопросы:
 - *когда может быть проведен взрыв?*
 - *где заложено взрывное устройство?*
 - *что оно из себя представляет?*
 - *как оно выглядит внешне?*
 - *есть ли еще где-нибудь взрывное устройство?*
 - *для чего заложено взрывное устройство? Каковы ваши требования?*
 - *вы один или с вами есть еще кто-либо?*

4. О порядке приема сообщений, содержащих угрозы террористического характера по телефону

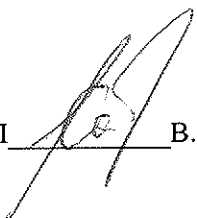
Правоохранительным органам значительно помогут для предотвращения совершения преступлений и розыска преступников следующие ваши действия:

- постарайтесь дословно запомнить разговор и зафиксировать его на бумаге;
- по ходу разговора отметьте пол, возраст звонившего и особенности его (ее) речи:
 - *голос: громкий/тихий, низкий/высокий*
 - *темп речи: быстрый/медленный*
 - *произношение: отчетливое, искаженное, с заиканием, с заиканием шепелявое, с акцентом или диалектом*
 - *манера речи: развязная, с издевкой, с нецензурными выражениями;*
- обязательно отметьте звуковой фон:
 - *шум автомашин или железнодорожного транспорта*
 - *звуки теле- или радиоаппаратуры*
 - *голоса*
 - *другое;*
- отметьте характер звонка:
 - *городской*
 - *международный;*
- обязательно зафиксируйте точное время начала разговора и его продолжительность;
- в любом случае постарайтесь в ходе разговора получить ответы на следующие вопросы:
 - *куда, кому, по какому телефону звонит человек?*
 - *какие конкретные требования он (она) выдвигает?*
 - *выдвигает требования он (она) лично, выступает в роли посредника или представляет какую-либо группу лиц?*
 - *на каких условиях он (она) или они согласны отказаться от задуманного?*
 - *как и когда с ним (с ней) можно связаться?*
- постарайтесь добиться от звонящего максимально возможного промежутка

времени для принятия Вами и вашим руководством решений или совершения каких-либо действий;

- если возможно, то еще в процессе разговора сообщите о звонке начальнику охраны объекта. Если такой возможности не будет, то сразу после окончания разговора.

Составил:


Начальник ЦКОП  В.Н. Кабанов

Приложение № 7

к приказу от «09» июля 2018 г. № 336
«Об организации контроля за обеспечением
безопасности и антитеррористической
защищенности объектов (территорий)»

УТВЕРЖДАЮ:

Ректор ФГБОУ ВО «НИУ «МЭИ»»

 Н.Д. Роголев
« » 2018 г.

ИНСТРУКЦИЯ

персоналу при поступлении угрозы террористического акта в письменном виде

1. Общие требования безопасности

Угрозы в письменной форме могут поступить в образовательное учреждение, как по почтовому каналу, так и в результате обнаружения различного рода анонимных материалов (записки, надписи, информация и т.д.). При этом необходимо четкое соблюдение персоналом образовательного учреждения обращения с анонимными материалами.

Предупредительные меры (меры профилактики):

- тщательный просмотр секретарями поступающей документации;
- обращение особого внимания на бандероли, письма, крупные упаковки, посылки, футляры и т.п., в том числе, рекламные проспекты.

Цель проверки – не пропустить возможные сообщения об угрозе террористического акта.

2. Правила обращения с анонимными материалами, содержащими угрозы террористического акта.

При получении анонимного материала, содержащего угрозы террористического характера, соблюдайте следующие правила:

- Обращайтесь с материалом максимально осторожно.
- Уберите его в чистый, плотно закрываемый полиэтиленовый пакет и поместите в отдельную жесткую папку.
- Постарайтесь не оставлять на нем отпечатков своих пальцев.
- Если документ поступил в конверте, его вскрытие производится только с левой или правой стороны. Кромки конверта аккуратно отрезаются ножницами.
- Сохраняйте все: сам документ с текстом, любые вложения, конверт и упаковку. Важно ничего не выбрасывать.
- Не расширяйте круг лиц, знакомившихся с содержанием документа.
- Анонимные материалы направьте в правоохранительные органы с

сопроводительным письмом, в котором должны быть указаны конкретные признаки анонимных материалов (*вид, количество, каким способом и на чем исполнены, с каких слов начинается и какими заканчивается текст, наличие подписи и т.п.*), а также обстоятельства, связанные с их обнаружением или получением.

- Анонимные материалы не должны сшиваться, склеиваться, на них не разрешается делать подписи, подчеркивать или обводить отдельные места в тексте, писать резолюции и указания, запрещается их мять и сгибать.

- При исполнении резолюций и других надписей на сопроводительных документах, на анонимных материалах не должно оставаться давленных следов.

- Регистрационный штамп проставляется только на сопроводительных письмах организации и заявлениях граждан, передавших анонимные материалы в инстанции.

Составил:

Начальник ЦКОП  В.Н. Кабанов

Приложение № 8

к приказу от «09» Июль 2018 г. № 336
«Об организации контроля за обеспечением
безопасности и антитеррористической
защищенности объектов (территорий)»

УТВЕРЖДАЮ:

Ректор ФГБОУ ВО «НИУ «МЭИ»

Н.Д. Роголев Н.Д. Роголев

« _____ » _____ 2018 г.

ИНСТРУКЦИЯ

персоналу при захвате террористами заложников

1. Общие требования безопасности

Предупредительные меры (меры профилактики):

- повышение бдительности;
- строгий пропускной режим;
- установление систем наблюдения и сигнализации различного назначения;
- постоянный состав учебного заведения должен быть проинструктирован и обучен действиям в подобных ситуациях.

2. Действия при захвате заложников

При захвате заложников следует предпринять следующее:

- о случившемся немедленно сообщить в правоохранительные органы;
- по своей инициативе в переговоры с террористами не вступать;
- при необходимости выполнять требования захватчиков, если это не связано с причинением ущерба жизни и здоровью людей, не противоречить террористам, не рисковать жизнью окружающих и своей собственной;
- не провоцировать действия, которые могут повлечь за собой применение террористами оружия;
- обеспечить беспрепятственный проезд (проход) к месту происшествия сотрудников соответствующих органов силовых структур;
- с прибытием бойцов спецподразделений ФСБ и МВД, подробно ответить на вопросы их командиров и обеспечить их работу.

3. Что делать, если вас захватили в заложники?

Если Вас захватили в заложники:

- не поддавайтесь панике. Ведите себя достойно. Переносите заключение без слёз, жалоб и причитаний;
- спросите у охранников, можно вам читать, писать, пользоваться средствами

личной гигиены и т.д.

- если вам дали возможность говорить по телефону с родственниками, держите себя в руках. Не плачьте, не кричите, говорите коротко и по существу;
- обязательно ведите счет времени, отмечая с помощью спичек, камешков или черточек на стене прошедшие дни;
- постарайтесь вступить в эмоциональный контакт с бандитами, которые вас охраняют. Иногда бывает и так, что им строжайше запрещено отвечать на вопросы заложников. Тогда разговаривайте как бы с самим собой, читайте стихи или вполголоса пойте;
- постоянно тренируйте память. Вспоминайте, например исторические даты, фамилии одноклассников, номера телефонов коллег по работе или учебы и т.д.;
- не давайте ослабнуть сознанию. Если есть возможность, обязательно соблюдайте правила личной гигиены. Человек, который перестает чистить каждый день зубы, бриться, очень быстро опускается морально;
- насколько позволяют силы и пространство помещения, занимайтесь физическими упражнениями.

Составил:

Начальник ЦКОП  В.Н. Кабанов

Приложение № 9

к приказу от «09» марта 2018 г. № 336
«Об организации контроля за обеспечением
безопасности и антитеррористической
защищенности объектов (территорий)»

УТВЕРЖДАЮ:

Ректор ФГБОУ ВО «НИУ «МЭИ»»

Н.Д. Роголев Н.Д. Роголев

« _____ » _____ 2018 г.

РЕКОМЕНДАЦИИ

по обучению сотрудников образовательного учреждения действиям при возникновении террористических угроз и иных преступных посягательств

1. Основные признаки возможной подготовки и осуществления террористической деятельности.

Следует учитывать, что, как правило, исполнители террористических акций свои преступные намерения предпочитают осуществлять на объектах, где они работают (работали), имеют на них знакомых или в окружении которых проживают. Это позволяет им более полно изучить характер и специфику производственной деятельности объекта, облегчает возможность тщательной подготовки террористической акции, применение соответствующих орудий и средств их совершения, выбора соучастников и пособников.

При организации антитеррористической защиты образовательного учреждения необходимо также учитывать возможность, при существующем уровне физической охраны и внутриобъектового режима, относительно свободного проникновения на них и к уязвимым участкам (зонам, оборудованию) посторонних лиц, что, в конечном счете, облегчает доставку террористических средств, а также вывод из строя аппаратуры контроля, автоматики, связи и т.п.

Необходимо учитывать, что террористы совершенствуют тактику подрывных действий, применяют труднораспознаваемые способы совершения террористических актов, маскируют их под аварии и другие ЧС, якобы совершившиеся в результате неумышленных действий, несовершенства технологических процессов, осуществляют свои акции на таких участках, где уничтожаются следы деятельности преступника, используют специальные устройства замедленного и дистанционного действия.

Основными признаками возможной подготовки и осуществления террористической деятельности являются:

- появление лиц, в поведении которых усматривается изучение обстановки в близлежащем окружении объекта возможной террористической атаки, повышенный или неадекватно мотивированный интерес к определенным

аспектам в его деятельности;

- неоднократное появление подозрительных лиц у выбранных объектов и проведение ими фото - и видеосъемки, составление планов, схем и т.п.;
- необоснованное вступление в контакт с персоналом и сотрудниками охраны, выведывание у них режима работы, порядка доступа, обеспечения безопасности и т.д.;
- проникновение в подвалы и на чердаки лиц, которые не имеют отношения к их техническому обслуживанию;
- наличие у посторонних посетителей (лиц, вызывающих подозрение) документов, проверка которых охраной на входе в здание учебного заведения, не дает информации, о личности предъявителя;
- поиск лиц, из числа персонала, способных за солидное вознаграждение выполнить малозначимую работу (передача пакета, свертка, посылки) в целях проноса ВУ во внутренние помещения учебного заведения;
- изучение уязвимых участков и порядка доступа к ним, порядка системы пропускного режима и охраны объекта;
- выяснение вопросов, связанных с возможностью искусственного создания аварийной ситуации;
- проявление интереса к возможным последствиям применения в конкретных условиях данного объекта взрывчатых, зажигательных и других пригодных для диверсии средств;
- изыскание путей и способов скрытой доставки на объект террористических средств;
- создание условий для совершения взрыва, пожара, вывода из строя оборудования путем отключения приборов, автоматики и сигнализации;
- создание условий, препятствующих ликвидации ЧС, затрудняющих тушение пожара путем вывода из строя противопожарных и других противоаварийных систем, средств индивидуальной защиты персонала;
- наличие на месте происшествия средств для взрыва и поджога, их остатков и следов применения (наличие на металле емкостей, трубопроводов, резервуаров различных отверстий, пробоин, разрывов);
- обнаружение на месте вероятного ЧС отдельных компонентов, из которых могут быть изготовлены взрывчатые вещества и средства подрыва;
- обнаружение различных приспособлений, предметов для крепления взрыво-зажигательных устройств, применение специальных трудно гасимых зажигательных средств (термита, фосфора, напалма).

2. Обучение руководителя, лица, ответственного за безопасность, сотрудников образовательного учреждения действиям в чрезвычайных ситуациях. Типовые ситуации.

Основными формами антитеррористического обучения являются лекции и семинары, индивидуальная подготовка и общие антитеррористические учения учащихся, сотрудников образовательного учреждения.

Следует также организовывать и совместные антитеррористические учения сотрудников образовательного учреждения с правоохранительными органами, что позволит отладить взаимодействие с правоохранительными

органами, глубже понять роль и место объектовых профилактических мероприятий в общей системе профилактических мер по борьбе с терроризмом.

По мнению специалистов, в настоящее время зачастую единственным методом, позволяющим имитировать и разыгрывать на любом объекте различные нештатные ситуации, когда их нельзя реализовать в действительности или когда их реализация связана с большими временными, финансовыми и другими затратами, являются компьютерные игры-учения.

Одно из основных условий эффективности разрабатываемых мероприятий – поддержание системы антитеррористической защиты в постоянной готовности. Беспечность и кампанейщина в этом вопросе недопустимы. Систематически следует проводить вводный инструктаж при приеме сотрудника на работу, повышении по службе, плановые занятия по подразделениям, внутренние учения для всего персонала и т.д.

Для детального анализа и конкретизации инструктивно - методических рекомендаций целесообразно выделять восемь типовых ситуаций:

- обострение криминогенной обстановки в регионе или городе в связи с неблагоприятными социально-политическими и экономическими процессами в стране, продолжающимися военными конфликтами, высказываниями террористами угроз в СМИ;

- обнаружение обучающимися, сотрудниками предмета с явными признаками ВУ или иного взрывоопасного предмета, способного причинить смерть, серьезные увечья или существенный материальный ущерб объекту;

- обнаружение подозрительных предметов, требующих специальной проверки в целях установления их реальной взрывной, радиационной, химической и биологической опасности (предметов, имитирующих ВВ и ВУ, радиационно-опасных предметов, сильнодействующих и ядовитых веществ, животных, инфицированных возбудителями особо опасных инфекций);

- совершение террористической акции (или диверсии) способом взрыва, повлекшей за собой человеческие жертвы, уничтожение и повреждение материальных ценностей, панику, длительное отключение электроэнергии, тепла, газа;

- получение руководителем, сотрудниками образовательного учреждения конкретных угроз террористического характера по телефону, в виде анонимных писем или по иным средствам коммуникации;

- совершение террористической акции путем захвата и удержания заложников на территории или в помещениях образовательного учреждения;

- взаимодействие с правоохранительными органами и другими ведомствами и организациями, прибывшими на объект по факту происшествия террористической или диверсионной окраски;

- восстановление нормального режима работы образовательного учреждения, ликвидация последствий происшествия, устранение причин и условий, способствовавших террористическому или диверсионному проявлению и возникновению чрезвычайной ситуации.

2. Взрывные устройства, используемые террористами, способы их доставки к месту проведения теракта.

Главным демаскирующим признаком террориста-смертника является наличие при нем взрывного устройства. Такое устройство крепится, как правило, на теле боевика (подозрительные выпуклости в районе пояса), но может использоваться и в качестве носимого объекта, замаскированного под бытовой предмет, детскую коляску и тому подобное.

Характер и мощность используемого в терактах ВУ во многом определяется способом его доставки к объекту. Одним из наиболее простых и широко распространенных является ВУ, переносимое в чемоданах, тюках, пакетах и т.п. В дополнение к взрывчатому веществу (далее - ВВ) для создания большого поражающего воздействия оно обычно начиняется гвоздями, болтами, стальными шариками. Детонатор ВУ находится в складках одежды или кармане брюк террориста, далее через отверстие в одежде провода тянутся к самому ВУ.

Другим распространенным методом размещения ВУ является применение жилета или поддерживаемого накладными лямками пояса с большим количеством карманов с брикетами ВВ. Имеются два выключателя - один для постановки ВУ на боевой взвод, другой - для приведения его в действие (размещается в кармане брюк). Пояс может использоваться и для самоуничтожения террориста при опасности его захвата правоохранительными органами.

Так как обыскивают человека обычно в районе живота, боков и нижней части туловища, появились пояса, носимые на груди. Наиболее совершенные пояса и жилеты имеют минимальное количество металлических элементов, что создает трудности для выявления их с помощью технических средств. Чем сложнее оборудование, тем больше вероятность его отказа, поэтому предпочтение отдается наиболее простым элементам.

В настоящее время нательные пояса с ВУ стали меньше по размерам, в них начали использовать взрывчатое вещество, которое не обнаруживается приборами досмотра. Появились электронные взрыватели, соединенные с датчиками кровяного давления и пульса: они приведут ВУ в действие, если террорист будет ранен и не сможет сам его применить. Подобными взрывателями оснащают и террористов с машинами, начиненными взрывчаткой.

Ужесточение форм визуального и технического контроля привело к принципиально новому способу транспортировки ВУ смертником - проглатыванию контейнеров со взрывчаткой по типу контрабандной транспортировки наркотиков. Небольшие объемы размещаемой подобным образом ВВ тем не менее позволяют гарантированно разрушить любой современный авиалайнер, вызвать психологический шок и панику в местах массового скопления людей. Использование «живых бомб» подобного типа может быть первой, отвлекающей частью террористического акта, за которым следует подрыв традиционного ВУ с высоким поражающим действием.

Наибольшее количество жертв и разрушений от акций смертников возникает в случае использования начиненных ВВ транспортных средств, в т.ч. грузовых и легковых автомашин, мотоциклов, велосипедов, вьючных животных (не исключено использование собак). Количество ВВ в этих случаях

ограничивается только грузоподъемностью транспортного средства и его запасами у террористов.

Внешний вид предмета может скрывать его настоящее назначение. В качестве камуфляжа для взрывных устройств используются обычные бытовые предметы: сумки, пакеты, свертки, коробки, игрушки и т.п., автотранспорт - угнанный, брошенный, без признаков наличия владельца и т.д.

Внешние признаки предметов, по которым можно судить о наличии в них взрывных устройств:

- наличие связей предмета с объектами окружающей обстановки в виде растяжек, прикрепленной проволоки и т.д.;
- необычное размещение обнаруженного предмета;
- шумы из обнаруженного подозрительного предмета (характерный звук, присущий часовым механизмам, низкочастотные шумы);
- установленные на обнаруженном предмете различные виды источников питания, проволока, по внешним признакам, схожая с антенной и т.д.

Руководителям образовательного учреждения, охранникам, необходимо знать основные принципы действия ВУ, их внешние признаки, возможные последствия применения того или иного типа ВУ, последовательность действий при обнаружении взрывоопасных предметов, чтобы эффективно локализовать угрозу, управлять ею и свести к минимуму возможные негативные последствия.

ВУ могут быть самыми разнообразными как по внешнему виду, так и по принципу их действия. Например, ВУ в виде сумки, кейса, чемодана могут взорваться при попытке сдвинуть их с места, поднять, открыть.

Взрыв может произойти и в результате срабатывания какого-либо механического или электромеханического взрывателя замедленного действия, без непосредственного воздействия на предмет по истечении заданного времени замедления.

Если ВУ имеет радиовзрыватель, то взрыв также может произойти без контакта с взрывным устройством в любой момент времени по команде, переданной по радио. Взрыв может быть осуществлен по проводам электровзрывной цепи путем подключения какого-либо источника тока.

Большое распространение получили взрывные устройства, срабатывающие при включении радиоприемника, телевизора, электрического фонарика или других предметов бытовой техники, работающих от электрической сети, аккумуляторов или батареек. Включением этих устройств замыкается электровзрывная сеть, в результате чего срабатывает электродетонатор или электрозапал и происходит взрыв заряда взрывчатого вещества (далее – ВВ).

В автомобиле взрывное устройство может сработать при повороте ключа зажигания или даже в тот момент, когда ключ вставляется в замок зажигания, либо включаются потребители энергии (фары, стеклоподъемники, стеклоочистители и т.д.). Взрыватель может быть установлен в выхлопной коллектор двигателя, в глушитель. При этом замыкание контактов произойдет после нагрева чувствительных элементов взрывателя (контактов) до определенной температуры. Могут использоваться также взрывные устройства с часовым механизмом от механических, электромеханических или электронных часов. Такие взрывные устройства в состоянии срабатывать в установленное заранее время. При воздействии на взрывное устройство

срабатывают натяжные, обрывные, разгрузочные, вибрационные и прочие элементы, приводящие взрыватели в действие.

Во взрывном устройстве могут находиться еще взрыватели, срабатывающие от изменения магнитного поля Земли, акустического сигнала в определенном диапазоне частот, характерного запаха человека или животного, а также все типы взрывателей замедленного действия.

Демаскирующими признаками взрывного устройства может быть наличие:

- Антенны с радиоприемным устройством у радиоуправляемого ВУ
- Часового механизма или электронного таймера (временного взрывателя)
- Проводной линии управления
- Локально расположенной массы металла
- Неоднородности вмещающей среды (нарушение поверхности грунта, дорожного покрытия, стены здания, нарушение цвета растительности или снежного покрова и т.д.)
- Теплового контраста между местом установки и окружающим фоном
- Характерной формы ВУ

Для осуществления взрыва может использоваться и почтовый канал. Взрывные устройства, которые закладывают в конверты, бандероли и посылки, могут быть как мгновенного, так и замедленного действия. Взрыватели мгновенного действия вызывают срабатывание взрывного устройства при нажатии, ударе, прокалывании, снятии нагрузки, разрушении элементов конструкции, просвечивании ярким светом и т.д. Например, взрывные устройства в бандеролях срабатывают либо при открытии, либо при попытке извлечь книгу или коробку из упаковки. Взрывные устройства в посылках обычно срабатывают при вскрытии крышки посылочного ящика.

Взрыватели замедленного действия по истечении заранее установленного срока (от нескольких часов до нескольких суток) либо вызывают взрыв, либо приводят взрывное устройство в боевое положение, после чего срабатывание взрывного устройства происходит мгновенно в случае внешнего воздействия на него. Однако независимо от типа взрывателя и взрывного устройства письма, бандероли и посылки с подобной начинкой неизбежно обладают рядом признаков, по которым их можно отличить от обычных почтовых отправок. Эти признаки делятся на *основные и вспомогательные*.

К числу основных признаков относят:

- толщина письма от 3 мм и больше, при этом в нем есть отдельные утолщения;
- смещение центра тяжести письма (пакета) к одной из его сторон;
- наличие в конверте перемещающихся предметов или порошкообразных материалов;
- наличие во вложении металлических либо пластмассовых предметов;
- наличие на конверте масляных пятен, проколов, металлических кнопок, полосок и т.д.;
- наличие необычного запаха (миндаля, марципана, жженой пластмассы и других);

- «тиканье» в бандеролях и посылках часового механизма (один из самых простых и распространенных взрывателей делают с помощью обычного будильника);

- в конвертах и пакетах, в посылочных ящиках при их переворачивании слышен шорох пересыпающегося порошка.

Наличие хотя бы одного из перечисленных признаков, а тем более сразу нескольких, позволяет предполагать присутствие в почтовом отправлении взрывной начинки.

К числу вспомогательных признаков относят:

- особо тщательная заделка письма, бандероли, посылки, в том числе липкой лентой, бумажными полосами и т.д.;

- наличие надписей типа «лично в руки», «вскрыть только лично», «вручить лично» и т.п.;

- отсутствие обратного адреса или фамилии отправителя, неразборчивое их написание, явно вымышленный адрес;

- самодельная нестандартная упаковка.

3. Обнаружение подозрительного предмета на территории образовательного учреждения.

Если в образовательном учреждении или на его территории кем-либо обнаружена забытая или бесхозная вещь необходимо опросить обучающихся, сотрудников образовательного учреждения находящихся рядом. Постараться установить, чья она или кто мог ее оставить. Если хозяин не установлен, немедленно сообщить о находке сотруднику охраны.

При получении информации об угрозе взрыва или обнаружении подозрительного предмета, взрывного устройства охранник, обязан немедленно доложить об этом непосредственному руководителю, а при его отсутствии на объекте оперативному дежурному с последующим повторным докладом непосредственному руководителю.

Руководитель образовательного учреждения при получении информации об угрозе взрыва или обнаружении подозрительного предмета, взрывного устройства, обязан:

- сообщить о ситуации в дежурную часть территориального органа внутренних дел, территориального органа безопасности;

- организовать эвакуацию обучающихся, работников, используя маршруты, удаленные от места нахождения подозрительного предмета;

- организовать силами подразделения охраны ограничение доступа посторонних лиц к взрывоопасному предмету;

- обеспечить доступ во взрывоопасную зону специалистов правоохранительных органов для обследования предмета и обезвреживания ВУ, оказывать необходимое содействие их деятельности.

Сотрудник охраны при получении информации об угрозе взрыва до прибытия следственно-оперативной группы должен:

- точно определить место нахождения подозрительного предмета;

- опросом заявителя и очевидцев установить время обнаружения предмета,

зафиксировать установочные данные лиц, обнаруживших находку, и обеспечить их присутствие к моменту прибытия оперативно-следственной группы правоохранительных органов;

- дать указание не приближаться, не трогать, не вскрывать, не перемещать находку, не заливать ее жидкостью, не засыпать песком и грунтом, не пользоваться радио- и электроаппаратурой, переговорными устройствами;
- силами других сотрудников охраны обеспечить оцепление места расположения предмета и находиться на безопасном расстоянии от него;
- не снижая уровень охраны объекта, обеспечить возможность беспрепятственного прохода или проезда к предмету сотрудников и транспорта следственно-оперативной группы;
- предоставить возможность специалистам оперативно-следственной группы побеседовать с заявителем и другими лицами, подходившими к подозрительному предмету;
- усилить контроль за состоянием охраны всего объекта, т.к. возможны террористические проявления либо аналогичного, либо иного рода в других местах на объекте.

При обнаружении подозрительных предметов следует соблюдать следующие меры безопасности:

- не курить;
- не пользоваться мобильными телефонами, электрозажигалками и другими источниками огня или искровоспроизводящими предметами;
- не трогать руками и не касаться с помощью других предметов;
- не трясти, не бросать, не сгибать, не открывать;
- место обнаружения предмета немедленно покинуть, обеспечив охрану;
- оповестить окружение (сотрудников, студентов, других людей);
- незамедлительно сообщить о случившемся в правоохранительные органы;
- не подходить к взрывным устройствам и подозрительным предметам ближе расстояния, указанного в таблице (Приложение №5).

Помните: внешний вид предмета может скрывать его настоящее назначение. В качестве камуфляжа для взрывных устройств используются обычные бытовые предметы: сумки, пакеты, свертки, коробки, игрушки и т.д.

4. Действия при сигнале об эвакуации.

Если обучающиеся, сотрудники образовательного учреждения находятся на своих рабочих местах, необходимо последовательно выполнить следующие действия:

- без спешки, истерик и паники взять с собой личные вещи, документы, деньги, ценности, одежду;
- закрыть окна, выключить оргтехнику, электроприборы, освещение;
- взять с собой и при необходимости использовать индивидуальные средства защиты (противогаз, респиратор);
- закрыть дверь на ключ, ключ оставить в замке;
- покинуть помещение, двигаясь маршрутами, обозначенными в схемах эвакуации;

- отойти от здания и выполнять команды эвакуаторов;
- возвращаться в покинутое помещение только после разрешения ответственных лиц.

5. Взрыв на территории объекта.

В случае совершения взрыва на территории образовательного учреждения или в его здании сотруднику охраны необходимо немедленно организовать и обеспечить выполнение следующих основных мероприятий:

- по списку экстренного вызова вызвать на объект пожарных, скорую помощь, спасателей, коммунальные службы (газ, электричество, тепло);
- по инструкции действию при ЧС оповестить указанных в инструкции лиц;
- содействовать эвакуации из очага взрыва, разрушенных или поврежденных взрывом помещений;
- до прибытия службы скорой помощи оказать пострадавшим первую помощь;
- организовать отключение подачи электроэнергии, газа, воды, тепла в поврежденные взрывом помещения;
- обеспечить оцепление места взрыва и его изоляцию до прибытия компетентных органов силами других сотрудников охраны или персонала объекта;
- при возникновении пожара принять меры к его тушению собственными силами, имеющимися противопожарными средствами при отсутствии угрозы для жизни и здоровью.

Составил:

Начальник ЦКОП  В.Н. Кабанов

Приложение № 10
к приказу от «09» Июль 2018 г. № 336
«Об организации контроля за обеспечением
безопасности и антитеррористической
защищенности объектов (территорий)»

УТВЕРЖДАЮ:
Ректор ~~ФГБОУ ВО «НИУ «МЭИ»»~~
Н.Д. Роголев
«_____» _____ 2018 г.

ПАМЯТКА

ответственного за антитеррористическую защищенность образовательного учреждения о первоочередных действиях при угрозе террористического акта или возникновении иных нештатных ситуаций

При получении информации об угрозе совершения террористического акта или возникновении нештатной ситуации, угрожающей жизни и здоровью обучающихся и работников образовательного учреждения руководитель образовательного учреждения (лицо его заменяющее) **ОБЯЗАН:**

1. Оценить ситуацию в плане ее объективности, полноты и своевременности.
2. Организовать экстренную эвакуацию людей из зоны возможного поражения (террористического устремления), исключая панику и столпотворение.
3. Лично доложить о происшедшем:
 - ОВД по телефону: 8(495) 918-03-61; 8 (495) 918-03-81, 112, 102;
 - УФСБ по телефону (495) 276-75-65,;
 - МЧС России по телефону (495) 379-25-01, 112, 101.

Информация должна содержать:

- Наименование организации, ее точный адрес
 - Характер происшествия, возможные последствия
 - Известные места нахождения злоумышленников
 - Сведения о наличии у них огнестрельного оружия, взрывчатых веществ и иных средств террора
 - Единоумышленников вне зоны оцепления
 - Требования, выдвигаемые преступниками
4. При необходимости вызвать скорую помощь и пожарную охрану.
 5. Имеющимися на объекте силами и средствами обеспечить сохранность и неприкосновенность всех предметов, связанных с событием.
 6. Принять меры для фиксации точного времени происшествия, участников и очевидцев, а также посторонних лиц, оказавшихся накануне и после событий на территории объекта.

7. Силами работников объекта принять меры по усилению охраны и пропускного режима учреждения, мест складирования и хранения опасных веществ.
8. Исключить использование на объекте средств радиосвязи, включая мобильные телефоны.
9. Обеспечить подъезд к месту происшествия и условия для работы представителям правоохранительных органов, медицинской помощи, пожарной охраны, аварийных служб. Выделить работников учреждения, способных быть консультантами оперативного штаба по проведению контртеррористической операции.
10. Во взаимодействии с оперативным штабом по проведению контртеррористической операции организовать работу по защите коллектива и максимальному снижению ущерба учреждению.
11. Проверить выполнение отданных ранее распоряжений.

Составил:

Начальник ЦКОП _____ В.Н. Кабанов



Приложение № 11

к приказу от «09» Июля 2018 г. № 336
«Об организации контроля за обеспечением
безопасности и антитеррористической
защищенности объектов (территорий)»

УТВЕРЖДАЮ:

Ректор ФГБОУ ВО «НИУ «МЭИ»»

Н.Д. Роголев Н.Д. Роголев
« » 2018 г.

ФУНКЦИОНАЛЬНЫЕ ОБЯЗАННОСТИ

ответственного лица образовательного учреждения за выполнение мероприятий по антитеррористической защите объекта.

1. Общие положения.

Настоящей инструкцией устанавливаются права и обязанности ответственного лица образовательного учреждения за выполнение мероприятий по антитеррористической защите объекта.

Назначение ответственного лица за выполнение мероприятий по антитеррористической защите образовательного учреждения осуществляется приказом руководителя, как правило, из числа своих заместителей, по возможности из лиц, имеющих высшее профессиональное образование, опыт руководящей работы или стаж службы в Вооруженных силах, правоохранительных структурах.

Ответственное лицо за выполнение мероприятий по антитеррористической защите должен изучить и знать:

- требования Конституции РФ, законов РФ, указов и распоряжений Президента РФ, постановлений и распоряжений Правительства РФ, иные нормативные правовые документы, нормы и требования по вопросам организации общественной безопасности и антитеррористической защиты образовательных учреждений;
- основы административного, трудового, уголовного законодательства, основные правила и нормы охраны труда, пожарной и электрической безопасности в части организации безопасного функционирования образовательного учреждения;
- порядок обеспечения гражданской обороны, противопожарной защиты и действий персонала образовательного учреждения в чрезвычайных ситуациях;
- особенности обстановки вокруг образовательного учреждения, требования по обеспечению технической укреплённости и антитеррористической защиты объекта;
- порядок осуществления пропускного режима;
- правила внутреннего трудового распорядка;
- правила внутреннего распорядка обучающегося;

- порядок взаимодействия с правоохранительными органами, УФСБ, органами ГО и ЧС, другими службами экстренного реагирования в штатном режиме и в условиях чрезвычайной ситуации;
- основы ведения делопроизводства и владения компьютерной техникой.

2. Должностные обязанности ответственного лица за выполнение мероприятий по антитеррористической защите.

На лицо, ответственное за выполнение мероприятий по антитеррористической защите, возлагаются следующие обязанности:

- организация работы по обеспечению антитеррористической защиты в условиях учебного и производственного процессов;
- взаимодействие с территориальными подразделениями органов внутренних дел, Федеральной службы безопасности, гражданской обороны, военным комиссариатом, общественными формированиями, другими органами и организациями, находящимися на территории муниципального образования, по вопросам обеспечения общественной безопасности и антитеррористической защиты образовательного учреждения;
- организация и обеспечение охранной деятельности и пропускного режима на территории образовательного учреждения;
- внесение предложений руководителю образовательного учреждения по совершенствованию системы мер безопасности и антитеррористической защиты объекта;
- разработка, в рамках своей компетенции, документов и инструкций по действиям должностных лиц, персонала, обучающихся образовательного учреждения при угрозе или совершении диверсионно-террористического акта, экстремистской акции;
- принятие необходимых мер по оснащению образовательного учреждения техническими средствами безопасности и обеспечение их нормального функционирования;
- координация деятельности учреждения при угрозе или совершении диверсионно-террористического акта, экстремистской акции;
- разработка планирующей и отчетной документации по вопросам безопасности и антитеррористической защиты образовательного учреждения;
- организация и проведение с персоналом занятий и тренировок по действиям при угрозе или совершении диверсионно-террористического акта, экстремистской акции;
- размещение наглядной агитации по антитеррористической защите образовательного учреждения, справочной документации по способам и средствам экстренной связи с правоохранительными органами, ГО и ЧС, аварийными службами ЖКХ;
- контроль за соблюдением установленных правил трудового и внутреннего распорядка дня, условий содержания в безопасном состоянии помещений образовательного учреждения;
- подготовка планов мероприятий, проектов приказов и распоряжений руководителя образовательного учреждения по вопросам антитеррористической защиты;

- рассмотрение обращений, ведение приема граждан и принятие по ним решений в установленном законодательством порядке, в рамках своей компетенции;
- организация и (или) участие в мероприятиях по устранению причин и условий, способствующих умышленному повреждению или порчи имущества и оборудования образовательного учреждения, техногенным авариям и происшествиям;
- обеспечение контроля за правомерным и безопасным использованием помещений образовательного учреждения, сдаваемых в аренду, проведением ремонтных и строительных работ, в том числе на предмет выявления фактов возможной подготовки террористических актов;
- взаимодействие с общественностью по вопросам обеспечения общественного порядка и антитеррористической защиты образовательного учреждения.

3. Права ответственного лица за выполнение мероприятий по антитеррористической защите.

Ответственное лицо за выполнение мероприятий по антитеррористической защите имеет право:

- участвовать в подготовке проектов приказов и распоряжений руководителя образовательного учреждения по вопросам обеспечения общественной безопасности и антитеррористической защиты образовательного учреждения;
- распоряжаться вверенным ему имуществом, инвентарем, иными материально-техническими средствами с соблюдением требований, определенных законодательными и нормативными правовыми актами;
- подписывать и визировать документы в пределах своей компетенции;
- инициировать и проводить совещания по вопросам антитеррористической защиты образовательного учреждения, обеспечения общественной безопасности на объекте;
- запрашивать и получать от руководства подразделений и сотрудников образовательного учреждения необходимую информацию и документы по вопросам обеспечения общественной безопасности и антитеррористической защиты объекта;
- проводить проверки своевременности и качества исполнения поручений по вопросам общественной безопасности и антитеррористической защиты объекта;
- требовать прекращения работ в случае нарушения установленных норм и требований, правил и инструкций по безопасности, давать рекомендации по устранению выявленных нарушений;
- отдавать распоряжения сотрудникам образовательного учреждения по вопросам обеспечения антитеррористической защиты, выполнения требований по обеспечению правопорядка, установленных правил техники безопасности;
- в установленном порядке вносить дополнения, изменения в инструкции по мерам безопасности;
- проводить проверки состояния внутриобъектового режима охраны, функционирования и выполнения установленного распорядка, правил пропускного режима;

- принимать согласованные с руководством образовательного учреждения решения по вопросам организации и проведения мероприятий по обеспечению безопасности, антитеррористической защиты образовательного учреждения;
- по поручению руководителя образовательного учреждения представлять в различных органах и организациях по вопросам, входящим в его компетенцию.

Ознакомлен:

Ответственный за выполнение мероприятий по антитеррористической защите образовательного учреждения



подпись

А. Плотников.
инициалы, фамилия

Составил:

Начальник ЦКОП  В.Н. Кабанов

Приложение № 12

к приказу от «09» июль 2018 г. № 336
«Об организации контроля за обеспечением
безопасности и антитеррористической
защищенности объектов (территорий)»

УТВЕРЖДАЮ:

Ректор ФГБОУ ВО «НИУ «МЭИ»
Н.Д. Роголев Н.Д. Роголев
« _____ » _____ 2018 г.

**Рекомендации ответственному должностному лицу образовательного
учреждения по противодействию терроризму**

Задачи и направления деятельности по противодействию терроризму

В условиях сохраняющейся угрозы совершения террористических актов, возможности вовлечения обучающихся в различные экстремистские террористические и запрещенные законом религиозные организации необходимо считать приоритетными в своей работе следующие задачи:

1. Воспитание у обучающихся чувства патриотизма, бдительности, коллективизма, интернационализма и дисциплинированности.
2. Создание в Университете атмосферы доброжелательности, сотрудничества, взаимного уважения и понимания среди обучающихся и работников. Нетерпимости к фактам недисциплинированности, другим негативным явлениям.
3. Формирование у обучающихся грамотного поведения, обеспечивающего собственную безопасность и безопасность окружающих.

Решение этих задач требует организации деятельности по следующим направлениям:

1. Расширение и углубление знаний преподавателей и обучающихся по противодействию проявлениям терроризма и экстремизма, предупреждению террористических актов в образовательных учреждениях.
2. Усиление взаимодействия образовательных учреждений по предупреждению актов терроризма, экстремизма с органами внутренних дел, УФСБ, ГО и ЧС, противопожарной службой.
3. Противодействие проявлениям актов хулиганства, вымогательства, унижения и оскорбления своих товарищей со стороны обучающихся, а также употреблению учащимися психоактивных веществ.

**Действия по антитеррористической безопасности и защите обучающихся
образовательного учреждения (далее – ОУ)**

1. Постоянно проводить разъяснительную работу, направленную на

повышение организованности и бдительности, готовности к действиям в чрезвычайных ситуациях, усилению взаимодействия с правоохранительными органами.

2. Вход в здание ОУ посетителей осуществлять при наличии документов, удостоверяющих личность, с регистрацией в журнале учета посетителей, который должен находиться на посту охраны.

3. Охрана ОУ обязана регистрировать в журнале посещения всех лиц, прибывающих в ОУ, указывая их фамилию, имя и отчество, номер документа, удостоверяющего личность, время прибытия и время убытия.

4. Входные двери, где нет постоянной охраны, запасные выходы должны быть закрыты и опечатаны.

5. Работники охраны обязаны в вечернее и ночное время обходить здание ОУ с внешней стороны и проверять целостность стекол на окнах, решетки, входные двери.

6. Проводить тренировки по эвакуации из здания обучающихся и постоянного состава не реже одного раза в год.

7. Не допускать стоянки постороннего транспорта у здания ОУ и прилегающей территории. Входные ворота держать закрытыми. Обо всех случаях стоянки бесхозного транспорта сообщать в правоохранительные органы.

Информация о взрывных устройствах (далее – ВУ)

Руководителям образовательного учреждения, охранникам, необходимо знать основные принципы действия ВУ, их внешние признаки, возможные последствия применения того или иного типа ВУ, последовательность действий при обнаружении взрывоопасных предметов, чтобы эффективно локализовать угрозу, управлять ею и свести к минимуму возможные негативные последствия.

ВУ могут быть самыми разнообразными как по внешнему виду, так и по принципу их действия. Например, ВУ в виде сумки, кейса, чемодана могут взорваться при попытке сдвинуть их с места, поднять, открыть.

Взрыв может произойти и в результате срабатывания какого-либо механического или электромеханического взрывателя замедленного действия, без непосредственного воздействия на предмет по истечении заданного времени замедления.

Если ВУ имеет радиовзрыватель, то взрыв также может произойти без контакта с взрывным устройством в любой момент времени по команде, переданной по радио. Взрыв может быть осуществлен по проводам электровзрывной цепи путем подключения какого-либо источника тока.

Большое распространение получили взрывные устройства, срабатывающие при включении радиоприемника, телевизора, электрического фонарика или других предметов бытовой техники, работающих от электрической сети, аккумуляторов или батареек. Включением этих устройств замыкается электровзрывная сеть, в результате чего срабатывает электродетонатор или электрозапал и происходит взрыв заряда взрывчатого вещества (далее – ВВ).

В автомобиле взрывное устройство может сработать при повороте ключа зажигания или даже в тот момент, когда ключ вставляется в замок зажигания,

либо включаются потребители энергии (фары, стеклоподъемники, стеклоочистители и т.д.). Взрыватель может быть установлен в выхлопной коллектор двигателя, в глушитель. При этом замыкание контактов произойдет после нагрева чувствительных элементов взрывателя (контактов) до определенной температуры. Могут использоваться также взрывные устройства с часовым механизмом от механических, электромеханических или электронных часов. Такие взрывные устройства в состоянии срабатывать в установленное заранее время. При воздействии на взрывное устройство срабатывают натяжные, обрывные, разгрузочные, вибрационные и прочие элементы, приводящие взрыватели в действие.

Во взрывном устройстве могут находиться еще взрыватели, срабатывающие от изменения магнитного поля Земли, акустического сигнала в определенном диапазоне частот, характерного запаха человека или животного, а также все типы взрывателей замедленного действия.

Демаскирующими признаками взрывного устройства может быть наличие:

- Антенны с радиоприемным устройством у радиоуправляемого ВУ
- Часового механизма или электронного таймера (временного взрывателя)
- Проводной линии управления
- Локально расположенной массы металла
- Неоднородности вмещающей среды (нарушение поверхности грунта, дорожного покрытия, стены здания, нарушение цвета растительности или снежного покрова и т.д.)
- Теплового контраста между местом установки и окружающим фоном
- Характерной формы ВУ

Для осуществления взрыва может использоваться и почтовый канал. Взрывные устройства, которые закладывают в конверты, бандероли и посылки, могут быть как мгновенного, так и замедленного действия. Взрыватели мгновенного действия вызывают срабатывание взрывного устройства при нажатии, ударе, прокалывании, снятии нагрузки, разрушении элементов конструкции, просвечивании ярким светом и т.д. Например, взрывные устройства в бандеролях срабатывают либо при открытии, либо при попытке извлечь книгу или коробку из упаковки. Взрывные устройства в посылках обычно срабатывают при вскрытии крышки посылочного ящика.

Взрыватели замедленного действия по истечении заранее установленного срока (от нескольких часов до нескольких суток) либо вызывают взрыв, либо приводят взрывное устройство в боевое положение, после чего срабатывание взрывного устройства происходит мгновенно в случае внешнего воздействия на него. Однако независимо от типа взрывателя и взрывного устройства письма, бандероли и посылки с подобной начинкой неизбежно обладают рядом признаков, по которым их можно отличить от обычных почтовых отправлений. Эти признаки делятся на *основные и вспомогательные*.

К числу основных признаков относят:

- толщина письма от 3 мм и больше, при этом в нем есть отдельные утолщения;
- смещение центра тяжести письма (пакета) к одной из его сторон;
- наличие в конверте перемещающихся предметов или порошкообразных материалов;

- наличие во вложении металлических либо пластмассовых предметов;
- наличие на конверте масляных пятен, проколов, металлических кнопок, полосок и т.д.;
- наличие необычного запаха (миндаля, марципана, жженой пластмассы и других);
- «тиканье» в бандеролях и посылках часового механизма (один из самых простых и распространенных взрывателей делают с помощью обычного будильника);
- в конвертах и пакетах, в посылочных ящиках при их переворачивании слышен шорох пересыпающегося порошка.

Наличие хотя бы одного из перечисленных признаков, а тем более сразу нескольких, позволяет предполагать присутствие в почтовом отправлении взрывной начинки.

К числу вспомогательных признаков относят:

- особо тщательная заделка письма, бандероли, посылки, в том числе липкой лентой, бумажными полосами и т.д.;
- наличие надписей типа «лично в руки», «вскрыть только лично», «вручить лично» и т.п.;
- отсутствие обратного адреса или фамилии отправителя, неразборчивое их написание, явно вымышленный адрес;
- самодельная нестандартная упаковка.

Меры предупредительного характера на случай получения информации об угрозе взрыва или обнаружения взрывного устройства (ВУ) в местах скопления людей

1. Для фиксации анонимных телефонных звонков подготовить к включению специальные контрольные устройства для выявления телефонного аппарата, с которого может позвонить преступник.
2. Проинструктировать сотрудников охраны в отношении действий по выявлению преступников или хулиганов в случае угрозы взрыва.
3. Разработать план эвакуации обучающихся, персонала и посетителей, подготовить средства оповещения посетителей.
4. Определить необходимое количество персонала для осуществления осмотра объекта и проинструктировать его о правилах поведения (на что обращать внимание и как действовать при обнаружении опасных предметов либо в случае возникновения других опасных ситуаций).
5. Проинструктировать персонал объекта о том, что запрещается принимать на хранение от посторонних лиц какие-либо предметы и вещи.
6. Подготовить необходимое количество планов осмотра объекта, в которых указать пожароопасные места, порядок и сроки контрольных проверок мест временного складирования, контейнеров для КГМ, ТБО урн и т.п.

Обнаружение взрывного устройства (ВУ)

На открытой территории в обязательном порядке осматриваются мусорные урны, канализационные люки, сливные решетки, цокольные и

на расстояние не менее 200 метров. По возможности обеспечить охрану подозрительного предмета и опасной зоны. При охране подозрительного предмета находиться по возможности за предметами, обеспечивающими защиту (угол здания, колонна, толстое дерево, автомашина и т.д.), и вести наблюдение за ним и территорией вокруг него.

3. Дождаться прибытия представителей правоохранительных органов, указать место расположения подозрительного предмета, время и обстоятельства его обнаружения. По прибытии специалистов по обнаружению взрывных устройств действовать в соответствии с их указаниями.

4. Категорически запрещается:

- самостоятельно предпринимать действия, нарушающие состояние подозрительного предмета, трогать или перемещать подозрительный предмет и другие предметы, находящиеся с ним в контакте;
- заливать жидкостями, засыпать грунтом или накрывать обнаруженный предмет тканевыми и другими материалами;
- курить, пользоваться электро-, радиоаппаратурой, переговорными устройствами или рацией вблизи обнаруженного предмета, переезжать на автомобиле;
- оказывать температурное, звуковое, световое, механическое воздействие на взрывоопасный предмет.

Меры безопасности в случае химического и биологического терроризма

Наиболее распространенными и доступными химическими веществами и биологическими агентами, которые могут быть использованы при проведении террористических актов, являются:

Химические вещества:

- токсичные гербициды и инсектициды;
- аварийно-опасные химические вещества;
- отравляющие вещества;
- психогенные и наркотические вещества.

Биологические агенты:

- возбудители опасных инфекций типа сибирской язвы, натуральной оспы, туляремии и др.;
- природные яды и токсины растительного и животного происхождения.

Исходя из возможной угрозы химического и биологического терроризма, **каждому человеку необходимо знать:**

- физико-химические и поражающие свойства наиболее опасных химических веществ и биологических агентов;
- основные способы применения и особенности их воздействия на организм человека;
- меры первой помощи при воздействии химических веществ и биологических агентов на организм человека;
- основные приемы и средства защиты от их воздействия;
- порядок действий при угрозе или реальном воздействии химических веществ и биологических агентов, включая уведомление об этом соответствующих органов и служб.

подвальные ниши, мусоросборники, крытые киоски, сараи, посторонние машины, распределительные телефонные и электрощиты, водосливные трубы.

Необходимо обращать внимание на деревья, столбы и стены зданий. Перед осмотром помещения необходимо иметь его план и, приступая к осмотру, знать расположение комнат, лестниц, ниш, силовых и телефонных коммуникаций, вентиляции, канализации. Имея подобный план, можно заранее предположить места возможных закладок ВУ. Приступая к осмотру, необходимо также иметь комплект ключей от помещений, шкафов, ящиков столов и т.п.

Перед осмотром желательно обесточить внешнее электропитание. Если это по какой-либо причине затруднительно, то при осмотре нужно стараться не включать досматриваемое оборудование. Если есть подозрение на наличие ВУ, то следует открыть окна и двери в осматриваемых помещениях для рассредоточения возможной взрывной волны. Необходимо избегать резких непродуманных движений, особенно связанных с передвижением в пространстве и открыванием дверей, полок, нажатия выключателей и т.д.

В помещениях особое внимание нужно уделить осмотру таких мест, как подвесные потолки, вентиляционные шахты, внутренние электрощитовые и распределительные коробки, места за батареями отопления, осветительные плафоны, поддоны мусоропроводов, мусоросборники, лифты, лестничные клетки и другие замкнутые пространства.

Необходимо тщательно проверить места хранения пожарного инвентаря (огнетушители, шланги, гидранты), ниши для хранения уборочного инвентаря, в местах, где проходят коммуникационные линии.

Вентиляционные шахты, водосточные трубы и другие подобные места необходимо закрыть решетками, ограничивающими доступ в них. На дверцы ниш, шкафов, чердаков, подвалов, щитовых и т.д. следует навесить замки и опечатать их.

Наибольшую опасность представляют места постоянного скопления людей, особенно те, в которых могут оказаться случайные посетители.

Признаки, которые могут указывать на ВУ:

- наличие на обнаруженном предмете проводов, веревок, изоляционной ленты;
- подозрительные звуки, щелчки, тиканье часов, издаваемые предметом;
- от предмета исходит характерный запах миндаля или другой необычный запах.

Действия должностных лиц при обнаружении взрывного устройства (ВУ)

1. При получении сообщения о заложенном взрывном устройстве, обнаружении предметов, вызывающих такое подозрение, немедленно поставить в известность сотрудников охраны объекта и сообщить полученную информацию в дежурную часть ОВД. При этом назвать точный адрес своего учреждения и номер телефона.

2. До прибытия сотрудников полиции принять меры к ограждению подозрительного предмета и недопущению к нему людей в радиусе до 50-100 метров. Эвакуировать из здания (помещения) учащихся, персонал и посетителей

Методы применения химических реагентов и биологических веществ

Применение химических реагентов и биологических веществ происходит в основном диверсионными методами, к которым относятся: использование обычных бытовых предметов (сумок, пакетов, свертков, коробок, игрушек и т.д.), оставляемых в местах массового скопления людей; заражение (отравлением) водоемов, систем водоснабжения химически опасными веществами (цианидами, отравляющими веществами и т.д.); поставка или преднамеренное заражение крупных партий продуктов питания, как химическими веществами, так и биологическими агентами; использование переносчиков инфекционных заболеваний (насекомых, грызунов, животных и т.п.).

Установить факты применения химических веществ и биологических агентов можно лишь по внешним признакам: изменению цвета и запаха вкуса воздуха, воды, продуктов питания; отклонений в поведении людей, животных и птиц, подвергшихся их воздействию; появлению на территории учреждения подозрительных лиц и т.п.

Учитывая многообразие внешних признаков химических веществ и биологических агентов, помните, что важнейшим условием своевременного обнаружения фактов применения или угрозы их применения является Ваша наблюдательность и немедленное уведомление об этом соответствующих органов и служб МЧС, Роспотребнадзора, МВД, УФСБ, медицинских учреждений.

При обнаружении или установлении фактов применения химических веществ Вы должны довести до преподавателей и обучающихся следующие правила:

- находясь на улице, не поддаваться панике, используя подручные средства защиты органов дыхания, быстро выйти из зоны заражения или воздействия химических веществ, а при возможности – укрыться в убежищах (помещениях);
- находясь дома, плотно закрыть и герметизировать ткань, марлей или простынями, смоченными содовым раствором или водой, окна и двери; выключить нагревательные приборы и кондиционеры, включить городскую радиотрансляционную сеть, прослушать речевое сообщение органов управления МЧС и действовать согласно полученным рекомендациям;
- находясь в общественном месте (театре, магазине, стадионе и т.п.) прослушать указания администрации о порядке поведения и действовать в соответствии с ними;
- в случае реального поражения химическим веществом пострадавшего немедленно вывести (вынести) на свежий воздух и оказать ему первую медицинскую помощь (обеспечить тепло и покой, при необходимости сделать промывание желудка, кислородное или искусственное дыхание, в зависимости от вида воздействия дать необходимые медицинские препараты), а также направить его в медицинское учреждение.


При возникновении опасности эпидемии или воздействия биологического агента Вы должны:

- максимально сократить контакты с другими людьми;
- прекратить посещение общественных мест;
- не выходить без крайней необходимости из квартиры;

- выходить на улицу, работать на открытой местности только в средствах индивидуальной защиты;
- при первых признаках заболевания немедленно обратиться к врачу;
- употреблять пищу и воду только после проверки службой Роспотребнадзора;
- строго выполнять все противоэпидемиологические мероприятия.

Составил:

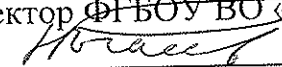
Начальник ЦКОП _____ В.Н. Кабанов



Приложение № 13

к приказу от «09» июля 2018 г. № 336
«Об организации контроля за обеспечением
безопасности и антитеррористической
защищенности объектов (территорий)»

УТВЕРЖДАЮ:

Ректор ФГБОУ ВО «НИУ «МЭИ»
 Н.Д. Роголев
« _____ » _____ 2018 г.

РЕКОМЕНДАЦИИ

должностному лицу по предотвращению террористических актов

Действия должностных лиц при угрозе взрыва:

1. Информирование оперативно-дежурных служб:
 - ОВД по телефону: 8(495) 918-03-61; 8 (495) 918-03-81, 112, 102;
 - УФСБ по телефону (495) 276-75-65,;
 - Главное управление МЧС по телефону (495) 379-25-01, 112, 101.
2. Принятие решения на эвакуацию за пределы опасной зоны
3. Приведение в готовность средств пожаротушения
4. Организация охраны объекта
5. Организация встречи правоохранительных органов и оказание им содействия

Действия должностных лиц при срабатывании взрывного устройства:

1. Информирование оперативно-дежурных служб.
2. Выявление обстановки.
3. Организация эвакуации персонала.
4. Оказание помощи пострадавшим.
5. Организация встречи пожарных, полиции, медицинского персонала.
6. Выяснение личности пострадавших и информирование их родственников о случившемся.
7. Оказание помощи в проведении следственных действий.

Действия должностных лиц при захвате заложников:

1. Информирование оперативно-дежурных службы о случившемся
2. Организация эвакуации оставшихся не захваченных людей за пределы территории объекта
3. Организация наблюдения до приезда оперативной группы
4. Организация встречи оперативной группы, передачи ей плана-схемы здания с отметкой о местонахождении заложников

Составил:


Начальник ЦКОП  В.Н. Кабанов

**КОНТРОЛЬНЫЙ ЛИСТ
наблюдений при угрозе по телефону**

1. ПОЛ: *мужчина/женщина*
2. ВОЗРАСТ: *подросток/молодой/средний/пожилой*
3. РЕЧЬ: *темп* _____
наличие акцента _____
наличие дефектов _____
присутствие попыток изменения тембра _____
4. ГОЛОС: *громкость* _____
5. ПРЕДПОЛАГАЕМОЕ ПСИХОЛОГИЧЕСКОЕ СОСТЯНИЕ:
возбужденное, вялое, неадекватное, спокойное, иное _____
6. НАЛИЧИЕ ЗВУКОВОГО (ШУМОВОГО) ФОНА

Составил:

Начальник ЦКОП _____



В.Н. Кабанов

Приложение № 15

к приказу от «09» *июль* 2018 г. № *336*
«Об организации контроля за обеспечением
безопасности и антитеррористической
защищенности объектов (территорий)»

УТВЕРЖДАЮ:

Ректор ФГБОУ ВО «НИУ «МЭИ»»

Н.Д. Роголев Н.Д. Роголев

« _____ » _____ 2018 г.

Меры защиты в случае проведения террористических актов

Сотрудникам и обучающимся необходимо знать изложенные ниже правила защиты в случае проведения различных террористических актов.

Если произошел взрыв:

1. Постарайтесь успокоиться и оценить обстановку.
2. Продвигайтесь осторожно, не трогайте руками поврежденные конструкции и провода.
3. Помните, что в разрушенном или поврежденном помещении из-за опасности взрыва скопившихся газов нельзя пользоваться открытым пламенем (спичками, зажигалками, свечами, факелами и т.п.).
4. При задымлении защитите органы дыхания смоченным платком (лоскутом ткани, полотенцем).
5. Включите локальную систему оповещения и проверьте возможность взаимного общения (теле-, радио-, телефонной связью, голосом).
6. В случае эвакуации возьмите необходимые вещи, деньги, ценности.
7. Изолируйте помещение, в котором произошел взрыв (закройте все двери и окна), немедленно сообщите о случившемся по телефону в соответствующие органы правопорядка, противопожарную и медицинскую службы.
8. Оповестите людей, находящихся поблизости, о необходимости эвакуации. Помогите престарелым и инвалидам покинуть помещение.
9. Входную дверь плотно прикройте, не закрывая на замок.
10. При невозможности эвакуации необходимо принять меры, чтобы о вас знали. Выйдите на балкон или откройте окно и кричите о помощи.
11. После выхода из помещения отойдите на безопасное расстояние от него и не предпринимайте самостоятельных решений об отъезде к родственникам и знакомым.
12. Действуйте в строгом соответствии с указаниями должностных лиц.

Если вас завалило обломками:

1. Постарайтесь не падать духом, дышите глубоко, ровно, не торопясь. Приготовьтесь терпеть голод и жажду.
2. Голосом и стуком привлечите внимание людей. Если вы находитесь глубоко от поверхности земли, перемещайте влево вправо любой

металлический предмет (кольцо, ключи, кусок трубы и т.п.) для обнаружения вас металлоискателем.

3. Если пространство около вас относительно свободно, не зажигайте спички, берегите кислород.

4. Продвигайтесь осторожно, стараясь не вызвать нового обвала, ориентируйтесь по движению воздуха, поступающего снаружи.

5. Если у вас есть возможность, с помощью подручных предметов (доски, кирпича и т.п.) укрепите обвисающие балки и потолок от обрушения.

6. При сильной жажде положите в рот небольшой лоскут ткани (гладкий камушек) и сосите его, дыша носом.

7. При прослушивании появившихся вблизи людей стуком и голосом сигнализируйте о себе.

Составил:

Начальник ЦКОП  В.Н. Кабанов

Позвонили с угрозой:



Запомните точное содержание разговора.

- Не опускайте трубку, позвоните с другого телефона на местную АТС для возможного определения номера.
- **СРОЧНО УВЕДОМИТЕ** службу безопасности предприятия и правоохранительные органы.

Вы обнаружили подозрительные предметы

В качестве камуфляжа для взрывных устройств используются самые обычные бытовые предметы: сумки, пакеты, коробки, игрушки, пачки денег, бутылки и т.п.



● Не трогайте, не передвигайте, не вскрывайте обнаруженный предмет;

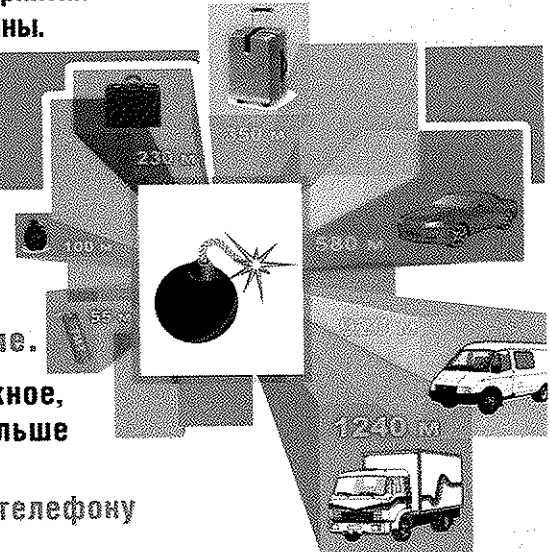
Отойдите на безопасное расстояние.

● Постарайтесь сделать все возможное, чтобы люди отошли как можно дальше от находки;

● Немедленно позвоните по телефону 02 (102, 112 - мобильный)

сообщите о подозрительном предмете.

● Обязательно дождитесь прибытия оперативно-следственной группы.



РЕКОМЕНДУЕМЫЕ ЗОНЫ (В МЕТРАХ) ЭВАКУАЦИИ И ОЦЕПЛЕНИЯ ПРИ ОБНАРУЖЕНИИ ВЗРЫВНОГО УСТРОЙСТВА ИЛИ ПОДОЗРИТЕЛЬНОГО ПРЕДМЕТА.

СОХРАНЯЙТЕ СПОКОЙСТВИЕ!

Выстрелы на улице или в здании

Во время перестрелки не останавливайтесь на середине улицы - ложитесь на землю или спрячьтесь за ближайшим укрытием, прижмитесь к стене дома. Передвигайтесь ползком или согнувшись - чтобы не стать случайной жертвой.

В здании отойдите от окна и ложитесь на пол, выключите свет. Задержите шторы палкой или лежа на полу, ухватив за нижний край полотнища. Спрячьтесь в ванной.

На улице не выходите. Вместе с соседями забаррикадируйте подъезд изнутри. Организуйте дежурство у входной двери.

Вы оказались в заложниках

ВАША ЦЕЛЬ - ОСТАТЬСЯ В ЖИВЫХ!

Помни: опытные люди уже спешат к вам на помощь. Не пытайтесь убежать, вырваться самостоятельно - террористы могут отреагировать агрессивно. Постарайся успокоиться и жди освобождения.

Началась операция по освобождению

● Ложитесь на полу лицом вниз, голову закройте руками и не двигайтесь;

● Ни в коем случае не бегите навстречу сотрудникам спецслужб или от них, так как они могут принять Вас за преступника;

● Держитесь подальше от проемов двери и окон.

● Во время эвакуации не допускайте паники оказывайте необходимую помощь друг другу.

После освобождения

НЕ СПЕШИТЕ СРАЗУ УЙТИ ДОМОЙ.

После того, как вас спасли, вам необходима медицинская помощь.