

ФЕДЕРАЛЬНОЕ ГОСУДАРСТВЕННОЕ БЮДЖЕТНОЕ ОБРАЗОВАТЕЛЬНОЕ
УЧРЕЖДЕНИЕ ВЫСШЕГО ОБРАЗОВАНИЯ
«НАЦИОНАЛЬНЫЙ ИССЛЕДОВАТЕЛЬСКИЙ УНИВЕРСИТЕТ «МЭИ»
ИНФОРМАЦИОННОЕ ПИСЬМО

№ И-09 от «14» сентября 2026г.

Работникам НИУ "МЭИ"

Социальный фонд России (СФР) информирует о возможностях национального мессенджера МАХ в части получения необходимых документов в цифровом формате (цифровое удостоверение пенсионера, гражданина с инвалидностью, члена многодетной семьи).

В Приложении к информационному письму можно ознакомиться с пошаговой инструкцией оформления цифрового удостоверения.

Начальник
правового управления



О.А. Белова

Как оформить цифровое удостоверение



многодетной семьи, пенсионера, гражданина с инвалидностью в МАХ?


Подтвердить право на льготы можно прямо в вашем телефоне – с помощью QR-кода в мессенджере МАХ. Больше не нужно носить с собой бумажное удостоверение. Такой QR-код можно использовать для получения скидок в магазинах, льготного посещения музеев и театров или для подтверждения права на льготный проезд в транспорте.

Шаг 1

Скачайте и авторизуйтесь в приложении Госуслуги и мессенджере МАХ

Если у вас уже скачаны приложения – обновите их до последней версии.

Для оформления цифрового удостоверения необходима подтвержденная учетная запись на Госуслугах.



Шаг 2 на Госуслугах

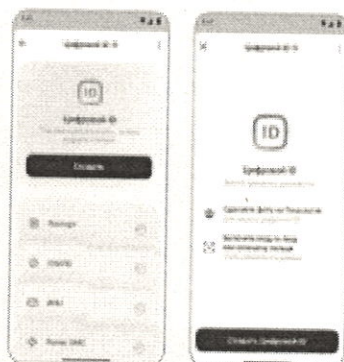

Дайте согласие Социальному фонду на выпуск цифрового удостоверения

- Для многодетных семей в разделе «Семья и дети»
- Для пенсионеров в разделе «Работа и пенсия»
- Для граждан с инвалидностью в разделе «Документы для предъявления»

Шаг 3 в мессенджере МАХ

Откройте свой профиль и выберите «Цифровой ID»

Нажмите «Создать» → «Создать Цифровой ID»



Шаг 4

В открывшемся окне авторизуйтесь на Госуслугах



Шаг 5

Предоставьте необходимые согласия и разрешите доступ к биометрии. Сделайте фото.

Если у вас нет действующей биометрии, вы можете ее оформить в МФЦ или отделении банка.

Шаг 6

Вернитесь в МАХ

Цифровое удостоверение автоматически загрузится с портала Госуслуг.

QR-код появится в вашем профиле в МАХ и готов к использованию.

Как воспользоваться QR-кодом?

Вы можете предъявить QR-код для получения скидок в магазинах или при покупке льготных билетов в федеральных учреждениях культуры (музеи, театры и т.д.). Для этого:

1. Откройте ваш профиль в МАХ
2. Выберите «Цифровой ID»
3. Нажмите на кнопку «Показать ID»
4. Отсканируйте экран телефона на кассе или у сотрудника